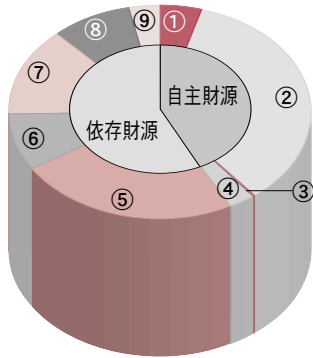


日光市一般会計

歳入114億2,521万円

	科目	構成比	決算額
自主財源	① 市 税	4.5%	5億1,824万円
	② 諸 収 入	34.8%	39億7,762万円
	③ 繰 入 金	0.2%	2,377万円
	④ そのほか	2.8%	3億1,466万円
依存財源	⑤ 市 債	23.9%	27億2,310万円
	⑥ 地方交付税	8.7%	9億9,732万円
	⑦ 国庫支出金	13.4%	15億3,021万円
	⑧ 県 支 出 金	8.6%	9億8,416万円
	⑨ そのほか	3.1%	3億5,613万円
合 計		100%	114億2,521万円



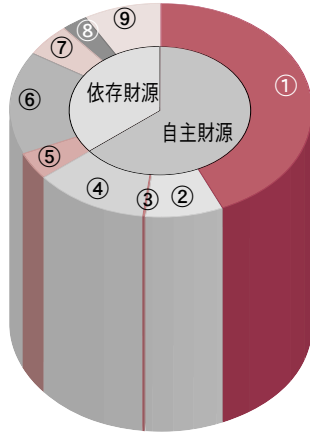
歳出98億6,293万円

	科目	構成比	決算額
	A 土 木 費	6.1%	5億9,874万円
	B 民 生 費	5.6%	5億5,640万円
	C 教 育 費	5.8%	5億6,951万円
	D 総 務 費	37.8%	37億2,360万円
	E 公 債 費	5.1%	5億0,462万円
	F 衛 生 費	3.6%	3億5,741万円
	G 農林水産業費	3.0%	2億9,580万円
	H そのほか	33.0%	32億5,685万円
合 計		100%	98億6,293万円

旧今市市一般会計

歳入176億8,726万円

	科目	構成比	決算額
自主財源	① 市 税	43.6%	77億1,261万円
	② 諸 収 入	8.2%	14億5,832万円
	③ 繰 入 金	0.4%	7,865万円
	④ そのほか	12.2%	21億5,319万円
依存財源	⑤ 市 債	4.1%	7億2,680万円
	⑥ 地方交付税	15.4%	27億2,566万円
	⑦ 国庫支出金	5.2%	9億1,150万円
	⑧ 県 支 出 金	2.7%	4億7,309万円
	⑨ そのほか	8.2%	14億4,744万円
合 計		100%	176億8,726万円



歳出183億4,708万円

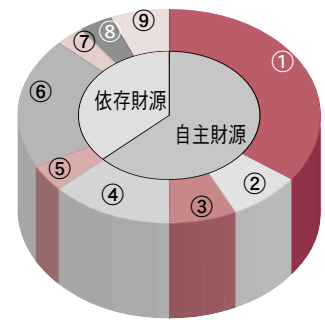
	科目	構成比	決算額
	A 土 木 費	15.6%	28億5,537万円
	B 民 生 費	23.7%	43億4,832万円
	C 教 育 費	10.6%	19億3,687万円
	D 総 務 費	16.8%	30億7,343万円
	E 公 債 費	13.4%	24億6,055万円
	F 衛 生 費	8.1%	14億8,491万円
	G 農林水産業費	3.3%	6億0,245万円
	H そのほか	8.6%	15億8,518万円
合 計		100%	183億4,708万円

※不足額は基金繰替運用をもって対応

旧日光市一般会計

歳入78億5,210万円

	科目	構成比	決算額
自主財源	① 市 税	35.2%	27億6,202万円
	② 諸 収 入	7.7%	6億0,808万円
	③ 繰 入 金	7.1%	5億5,951万円
	④ そのほか	13.3%	10億4,227万円
依存財源	⑤ 市 債	4.0%	3億1,660万円
	⑥ 地方交付税	19.8%	15億5,095万円
	⑦ 国庫支出金	3.1%	2億4,442万円
	⑧ 県 支 出 金	3.6%	2億8,436万円
	⑨ そのほか	6.2%	4億8,389万円
合 計		100%	78億5,210万円



歳出80億2,954万円

	科目	構成比	決算額
	A 土 木 費	8.0%	6億4,435万円
	B 民 生 費	19.5%	15億6,289万円
	C 教 育 費	7.0%	5億6,053万円
	D 総 務 費	21.8%	17億5,033万円
	E 公 債 費	11.3%	9億1,064万円
	F 衛 生 費	7.4%	5億9,223万円
	G 農林水産業費	2.6%	2億1,091万円
	H そのほか	22.4%	17億9,766万円
合 計		100%	80億2,954万円

※不足額は一時借入金をもって対応