

平成28年度上半期



日光市の財政状況をお知らせします



市は、「日光市財政事情の作成および公表に関する条例」に基づき、年に2回、財政状況を公表しています。これは、皆さんが納めた税金などがどのくらいあり、どのような用途に使われているかをお知らせするものです。

今回は平成28年度上半期(4月～9月)の財政状況をお知らせします。

くわしくは 財政課財政係 ☎ 21-5162

◆ 一般会計 ◆

◎予算額 459億2,415万円 ◎収入済額 181億1,423万円(収入割合 39.4%)

項目	内容	予算額	収入済額	割合
市 税	市民税や固定資産税など、市民の皆さんが納めた税金	129億8,239万円	79億1,590万円	(61.0%)
地方交付税	国税として納められた中から、市の財政状況に応じて交付されるお金	97億2,666万円	65億2,344万円	(67.1%)
市 債	道路や市営住宅、消防施設などの整備のために国や銀行から借りたお金	65億4,200万円	0万円	(0%)
国庫支出金	特定の事業に対して、国から支出されるお金	50億8,534万円	15億6,694万円	(30.8%)
県支出金	特定の事業に対して、県から支出されるお金	32億246万円	3億145万円	(9.4%)
諸 収 入	貸付金の返還収入や他の科目に含まれない収入	19億4,170万円	1億7,357万円	(8.9%)
繰 入 金	基金を取り崩して各種事業に使うお金	15億1,816万円	0万円	(0%)
そ の 他	繰越金や使用料および手数料、分担金および負担金、財産収入など	49億2,544万円	16億3,293万円	(33.2%)

■ 予算額
■ 収入済額
() 内は予算額に対する収入割合

◆市税負担額◆ ※1
1人当たり 15万2,254円
1世帯当たり 35万6,404円

歳入

◎予算額 459億2,415万円 ◎支出済額 167億5,677万円(支出割合 36.5%)

項目	内容	予算額	支出済額	割合
民 生 費	幼児や高齢者、体の弱い方などを援助するための経費	128億9,750万円	47億3,809万円	(36.7%)
教 育 費	学校運営や社会教育、文化・スポーツを充実させるための経費	59億9,283万円	22億645万円	(36.8%)
総 務 費	企画や財政、人事、税金などの事務に関する経費	58億3,512万円	21億2,780万円	(36.5%)
公 債 費	借り入れをした市債の元金や利子の返済金	50億1,254万円	23億4,990万円	(46.9%)
土 木 費	道路や市街地、市営住宅などの整備や管理をするための経費	44億2,453万円	6億7,074万円	(15.2%)
衛 生 費	市民の皆さんの健康を守ったり、ごみを処理したりするための経費	32億5,657万円	10億3,842万円	(31.9%)
商 工 費	商工業の支援や育成、観光施設の整備やイベントなどを行うための経費	31億4,537万円	18億6,685万円	(59.4%)
そ の 他	議会費、労働費、農林水産業費、消防費など	53億5,969万円	17億5,852万円	(32.8%)

■ 予算額
■ 支出済額
() 内は予算額に対する支出割合

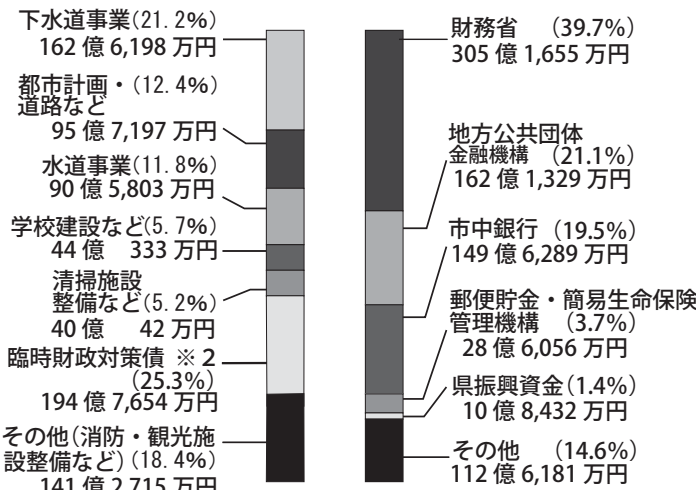
◆使われる市の予算◆ ※1
1人当たり 53万8,586円
1世帯当たり 126万752円

歳出

※1「市税負担額」「使われる市の予算」については、平成28年9月30日現在の住民基本台帳に登録された人口(85,268人)および世帯数(36,426世帯)を基に算出しています。

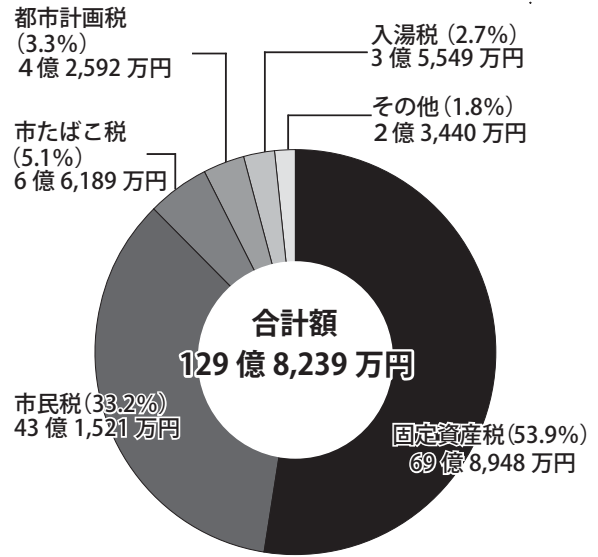
❖ 市債目的別・借入先別現在高 ❖

借入金合計額 768 億 9,942 万円



目的別 借入先別

❖ 市税の内訳(予算額) ❖



※2 臨時財政対策債は、元利償還金(借りたお金とそれに対する利子の支払額)の全額が、地方交付税として国から補填されるため、実質的な市の負担はありません。

❖ 特別会計 ❖





会計名	予算額	収入済額	収入割合	支出済額	支出割合
国民健康保険事業	117 億 3,414 万円	41 億 275 万円	35.0%	49 億 6,120 万円	42.3%
後期高齢者医療事業	10 億 6,886 万円	3 億 1,971 万円	29.9%	3 億 1,513 万円	29.5%
介護保険事業	72 億 4,526 万円	28 億 2,433 万円	39.0%	27 億 5,161 万円	38.0%
診療所事業	1 億 2,388 万円	1,887 万円	15.2%	4,758 万円	38.4%
温泉事業	7,863 万円	1,863 万円	23.7%	2,510 万円	31.9%
銅山観光事業	9,442 万円	4,867 万円	51.5%	2,716 万円	28.8%
下水道事業	31 億 6,242 万円	5 億 762 万円	16.1%	12 億 4,094 万円	39.2%
公共用地先行取得事業	0 円	0 円	0%	0 円	0%
合計	235 億 761 万円	78 億 4,058 万円	—	93 億 6,872 万円	—

❖ 公営企業会計 ❖

会計名	収入			支出			
	予算額	収入済額	収入割合	予算額	支出済額	支出割合	
水道事業	収益的収支 ※3	23 億 8,045 万円	10 億 634 万円	42.3%	22 億 4,956 万円	3 億 8,661 万円	17.2%
	資本的収支 ※4	5 億 4,109 万円	1,147 万円	2.1%	16 億 5,582 万円	5 億 5,874 万円	33.7%

※3 事業運営を目的とした収入・支出のこと ※4 施設整備を目的とした収入・支出のこと

❖ 市の財産 ❖

			
土地 31,226,772.46㎡	建物 529,656.01㎡	立木 日光街道杉並木に属する杉 10 本	有価証券など 131 億 5,312 万円