

平成 29 年度上半期



日光市の財政状況をお知らせします

市は、「日光市財政事情の作成および公表に関する条例」に基づき、年に2回、財政状況を公表しています。これは、皆さんが納めた税金などがどのくらいあり、どのような用途に使われているかをお知らせするものです。

今回は平成 29 年度上半期(4～9月)の財政状況をお知らせします。

くわしくは 財政課 財政係 ☎ 21-5162

◇ 一般会計 ◇

◎予算額 482 億 1,723 万円 ◎収入済額 182 億 2,216 万円(収入割合 37.8%)

歳入

市 税	市民税や固定資産税など、市民の皆さんが納めた税金	131 億 1,225 万円 80 億 8,844 万円 (61.7%)
地方交付税	国税として納められた中から、市の財政状況に応じて交付されるお金	95 億 6,000 万円 63 億 3,260 万円 (66.2%)
市 債	道路や市営住宅、消防施設などの整備のために国や銀行から借りたお金	91 億 3,200 万円 690 万円 (0.1%)
国庫支出金	特定の事業に対して、国から支出されるお金	49 億 5,811 万円 17 億 9,050 万円 (36.1%)
県 支 出 金	特定の事業に対して、県から支出されるお金	30 億 5,293 万円 2 億 6,466 万円 (8.7%)
繰 入 金	基金を取り崩して各種事業に使うお金	22 億 964 万円 0 万円 (0%)
諸 収 入	貸付金の返還収入や他の科目に含まれない収入	16 億 8,607 万円 1 億 1,316 万円 (6.7%)
そ の 他	繰越金や使用料および手数料、分担金および負担金、財産収入など	45 億 623 万円 16 億 2,590 万円 (36.1%)

■ 予算額

■ 収入済額

() 内は予算額に対する収入割合

◇市税負担額◇ ※1

1人当たり 15 万 6,018 円
1世帯当たり 35 万 9,181 円

◎予算額 482 億 1,723 万円 ◎支出済額 174 億 3,091 万円(支出割合 36.2%)

歳出

民 生 費	幼児や高齢者、体の弱い方などを援助するための経費	139 億 3,716 万円 49 億 8,173 万円 (35.7%)
総 務 費	企画や財政、人事、税金などの事務に関する経費	82 億 9,128 万円 26 億 6,062 万円 (32.1%)
公 債 費	借り入れをした市債の元金や利子の返済金	50 億 8,091 万円 22 億 8,921 万円 (45.1%)
土 木 費	道路や市街地、市営住宅などの整備や管理をするための経費	48 億 9,092 万円 10 億 3,262 万円 (21.1%)
教 育 費	学校運営や社会教育、文化・スポーツを充実させるための経費	43 億 8,320 万円 17 億 500 万円 (38.9%)
商 工 費	商工業の支援や育成、観光施設の整備やイベントなどを行うための経費	37 億 2,752 万円 23 億 332 万円 (61.8%)
衛 生 費	市民の皆さんの健康を守ったり、ごみを処理したりするための経費	35 億 7,197 万円 10 億 8,852 万円 (30.5%)
そ の 他	議会費、労働費、農林水産業費、消防費など	43 億 3,427 万円 13 億 6,989 万円 (31.6%)

■ 予算額

■ 支出済額

() 内は予算額に対する支出割合

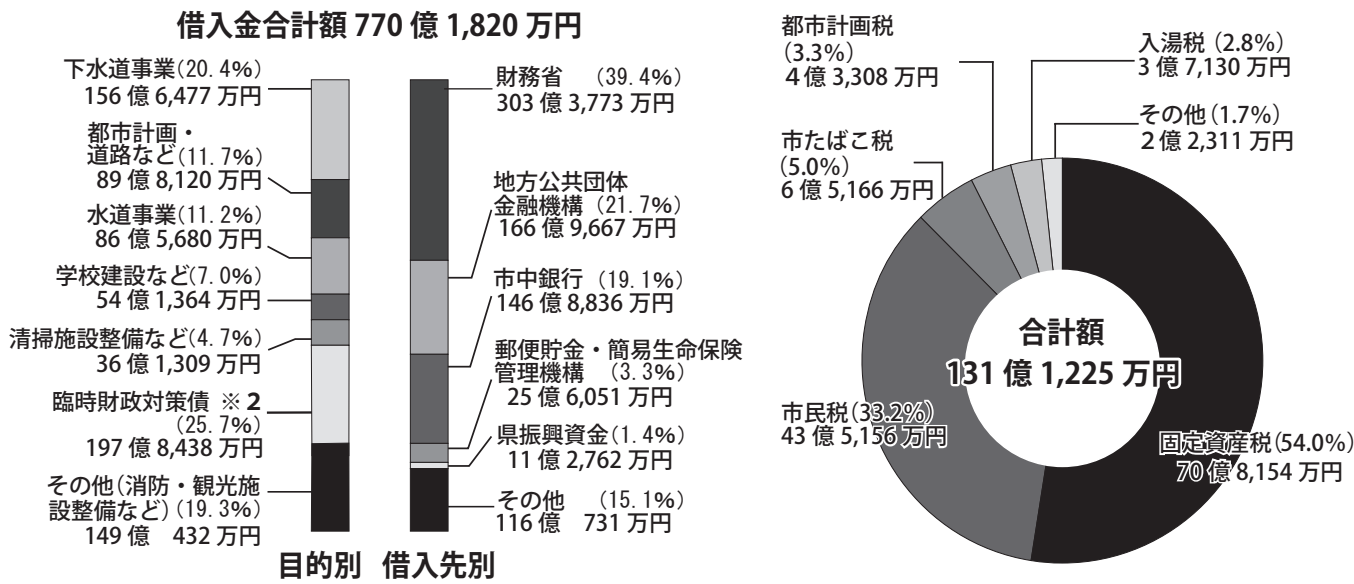
◇使われる市の予算◇ ※1

1人当たり 57万3,721円
1世帯当たり 132万 803円

※1 「市税負担額」「使われる市の予算」については、平成 29 年 9 月 30 日現在の住民基本台帳に登録された人口(84,043 人)および世帯数(36,506 世帯)を基に算出しています。

❖ 市債目的別・借入先別現在高 ❖

❖ 市税の内訳(予算額) ❖



※2 臨時財政対策債は、元利償還金(借りたお金とそれに対する利子の支払額)の全額が、地方交付税として国から補填^{ほてん}されるため、実質的な市の負担はありません。

❖ 特別会計 ❖





会 計 名	予 算 額	収 入 済 額	収 入 割 合	支 出 済 額	支 出 割 合
国民健康保険事業	119 億 2,848 万円	40 億 207 万円	33.6%	47 億 123 万円	39.4%
後期高齢者医療事業	10 億 3,068 万円	3 億 4,389 万円	33.4%	3 億 3,974 万円	33.0%
介護保険事業	77 億 1,228 万円	28 億 9,188 万円	37.5%	28 億 4,343 万円	36.9%
診療所事業	1 億 5,691 万円	1,797 万円	11.5%	5,743 万円	36.6%
温泉事業	1 億 274 万円	1,992 万円	19.4%	4,324 万円	42.1%
銅山観光事業	8,748 万円	4,585 万円	52.4%	2,813 万円	32.2%
下水道事業	31 億 9,430 万円	4 億 9,567 万円	15.5%	12 億 626 万円	37.8%
公共用地先行取得事業	0 円	0 円	0 %	0 円	0 %
合計	242 億 1,287 万円	78 億 1,725 万円	—	92 億 1,946 万円	—

❖ 公営企業会計 ❖

会 計 名		収 入			支 出		
		予 算 額	収 入 済 額	収入割合	予 算 額	支 出 済 額	支出割合
水道事業	収益の収支 ※3	22 億 3,321 万円	9 億 9,367 万円	44.5%	21 億 8,996 万円	3 億 5,442 万円	16.2%
	資本の収支 ※4	2 億 4,248 万円	688 万円	2.8%	13 億 9,882 万円	5 億 9,124 万円	42.3%

※3 事業運営を目的とした収入・支出のこと ※4 施設整備を目的とした収入・支出のこと

❖ 市の財産 ❖

			
土地	建物	立木	有価証券など
31,232,011.37㎡	536,523.69㎡	日光街道杉並木に属する杉 10 本	130 億 8,425 万円