

平成30年度 下半期 日光市の財政状況 をお知らせします

市は、「日光市財政事情の作成及び公表に関する条例」に基づき、年に2回、財政状況を公表しています。これは、皆さんが納めた税金などがどのくらいあり、どのような用途に使われているかをお知らせするものです。今回は平成30年度下半期(平成30年10月～平成31年3月)の財政状況をお知らせします。

くわしくは 財政課 財政係 ☎21-5162

□ 一般会計 □

◎予算額 485億5,102万円 ◎収入済額 412億9,870万円(収入割合85.1%)

歳入	市 税	市民税や固定資産税など、市民の皆さんが納めた税金	132億9,914万円 131億2,385万円 (98.7%)
	市 債	道路や市営住宅、消防施設などの整備のために国や銀行から借りたお金	93億6,910万円 50億4,740万円 (53.9%)
地 方 交 付 税	国税として納められた中から、市の財政状況に応じて交付されるお金	91億7,151万円 93億7,149万円 (102.2%)	
国 庫 支 出 金	特定の事業に対して、国から支出されるお金	47億4,359万円 42億2,967万円 (89.2%)	
県 支 出 金	特定の事業に対して、県から支出されるお金	27億7,697万円 22億1,439万円 (79.7%)	
諸 収 入	貸付金の返還収入や他の科目に含まれない収入	16億6,148万円 15億5,591万円 (93.6%)	
繰 入 金	基金を取り崩して各種事業に使うお金	16億1,052万円 274万円 (0.2%)	
そ の 他	繰越金や使用料および手数料、分担金および負担金、財産収入など	59億1,876万円 57億5,325万円 (97.2%)	

■ 予算額
■ 収入済額
()内は予算額に対する収入割合

■ 市税負担額 ■
1人あたり 161,792円
1世帯あたり 364,590円

◎予算額 485億5,102万円 ◎支出済額 395億271万円(支出割合81.4%)

歳出	民 生 費	幼児や高齢者、体の弱い方などを援助するための経費	133億9,596万円 113億 475万円 (84.4%)
	総 務 費	企画や財政、人事、税金などの事務に関する経費	103億5,364万円 85億3,100万円 (82.4%)
公 債 費	借り入れをした市債の元金や利子の返済金	52億7,176万円 51億5,279万円 (97.7%)	
教 育 費	学校運営や社会教育、文化・スポーツを充実させるための経費	50億5,610万円 41億3,557万円 (81.8%)	
土 木 費	道路や市街地、市営住宅などの整備や管理をするための経費	43億8,858万円 22億 772万円 (50.3%)	
衛 生 費	市民の皆さんの健康を守ったり、ごみを処理したりするための経費	37億3,308万円 26億7,746万円 (71.7%)	
商 工 費	商工業の支援や育成、観光施設の整備やイベントなどを行うための経費	28億 829万円 25億2,294万円 (89.8%)	
そ の 他	議会費、労働費、農林水産業費、消費など	35億4,361万円 29億7,048万円 (83.8%)	

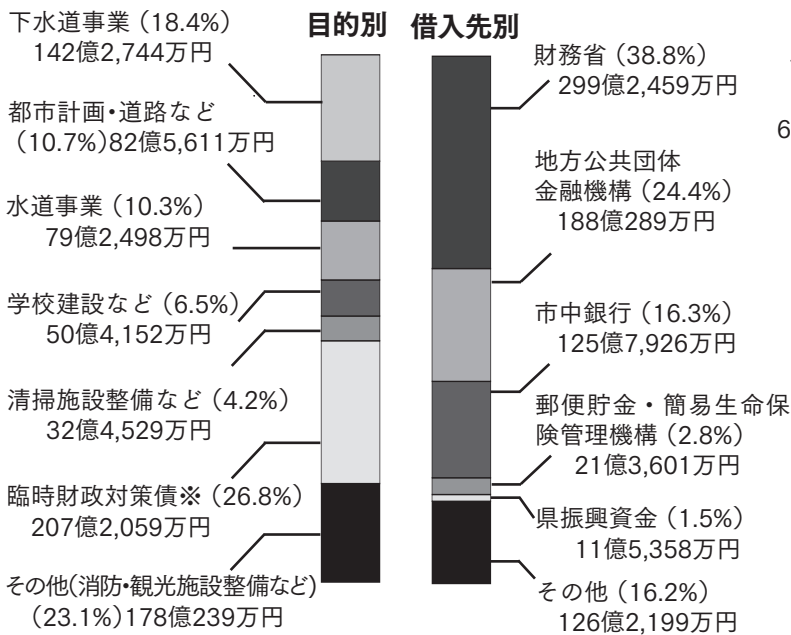
■ 予算額
■ 支出済額
()内は予算額に対する支出割合

■ 使われる市の予算 ■
1人あたり 590,652円
1世帯あたり 1,331,004円

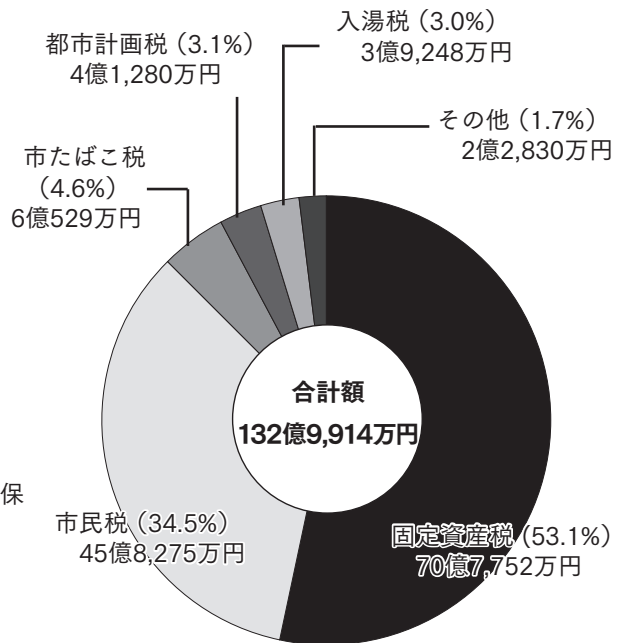
※「市税負担額」「使われる市の予算」については、平成31年3月31日現在の住民基本台帳に登録された人口(82,199人)および世帯数(36,477世帯)を基に算出しています

市債目的別・借入先別現在高

借入金合計額772億1,832万円



市税の内訳(予算額)



※臨時財政対策債は、元利償還金(借りたお金とそれに対する利子の支払額)の全額が地方交付税として国から補填されるため、実質的な市の負担はありません

特別会計

会計名	予算額	収入済額	収入割合	支出済額	支出割合
国民健康保険事業	93億8,309万円	85億1,103万円	90.7%	85億1,092万円	90.7%
後期高齢者医療事業	11億3,121万円	10億6,327万円	94.0%	10億6,763万円	94.4%
介護保険事業	73億9,785万円	62億 35万円	83.8%	62億5,354万円	84.5%
診療所事業	1億5,167万円	8,596万円	56.7%	1億1,458万円	75.5%
温泉事業	6,327万円	4,527万円	71.6%	5,572万円	88.1%
銅山観光事業	1億7,004万円	8,731万円	51.3%	7,296万円	42.9%
下水道事業	31億5,136万円	12億7,773万円	40.5%	28億 928万円	89.1%
公共用地先行取得事業	0円	0円	0%	0円	0%
合計	214億4,849万円	172億7,092万円	-	188億8,463万円	-

公営企業会計

会計名		収入			支出		
		予算額	収入済額	収入割合	予算額	支出済額	支出割合
水道事業	収益的収支	22億2,406万円	22億1,861万円	99.8%	21億7,658万円	21億2,488万円	97.6%
	資本的収支	3億6,466万円	3億4,200万円	93.8%	14億2,873万円	12億2,829万円	86.0%

収益的収支…事業運営を目的とした収入・支出のこと 資本的収支…施設整備を目的とした収入・支出のこと


市の財産



土地
35,475,717.40㎡



建物
563,012.41㎡



立木
日光街道杉並木に属する杉10本



有価証券など
135億143万円