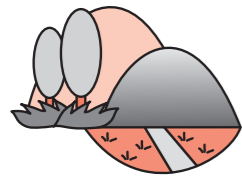


日光市の 財政状況 報告

◎市の財産◎



土地
30,128,948.66㎡



建物
503,634.30㎡

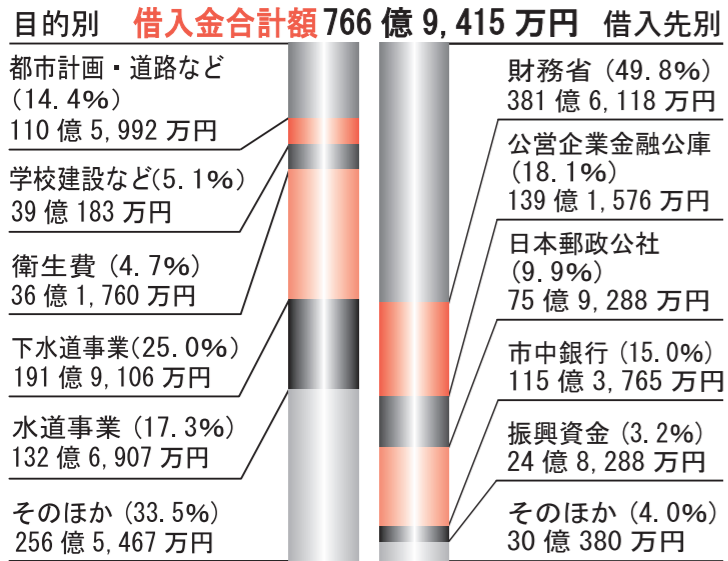


立木
日光街道杉並木
に属する杉10本

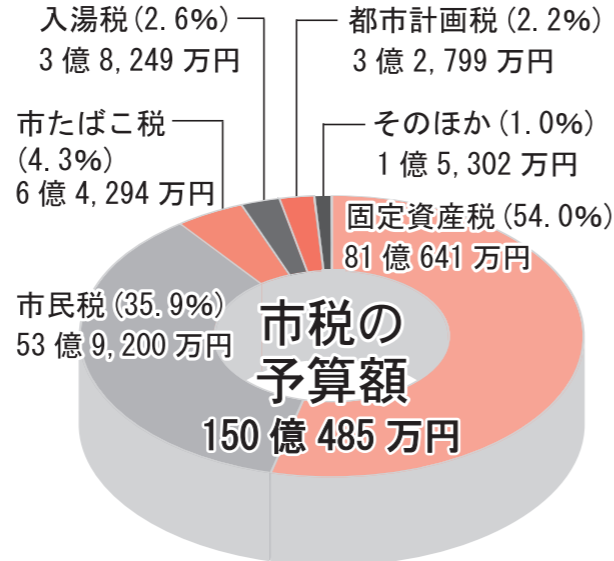


基金・有価証券など
98億794万円

◎市債目的別借入先別現在高◎



◎市税の内訳◎

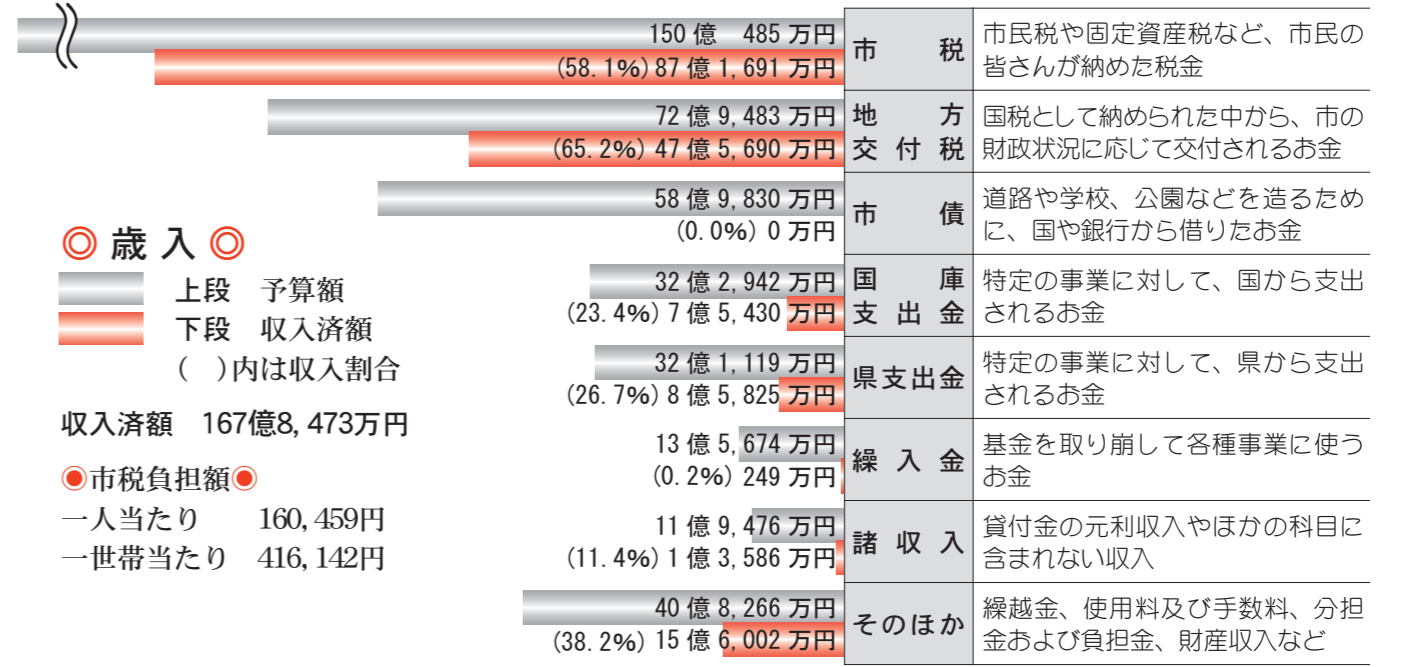


皆さんに、財政状況や税金などがどのように使われているかを知っていただくため、「日光市財政事情の作成および公表に関する条例」に基づき、平成20年度上半期(4月～9月)の財政状況をお知らせします。

くわしくは 財政課 財政係 ☎21-5162

●一般会計予算額合計● 412億7,275万円

※「市税負担額」「使われる市の予算」については、平成20年9月30日現在の住民基本台帳に登録された人口(93,512人)および世帯数(36,057世帯)を基に算出しています。



◎歳入◎

上段 予算額
下段 収入済額
()内は収入割合
収入済額 167億8,473万円

◎市税負担額◎

一人当たり 160,459円
一世帯当たり 416,142円

◎特別会計◎

会計名	予算額	収入済額	収入割合	支出済額	支出割合
国民健康保険事業	105億2,665万円	34億9,459万円	33.2%	42億927万円	40.0%
後期高齢者医療事業	8億8,378万円	2億9,481万円	33.4%	2億6,918万円	30.5%
老人保健事業	9億5,305万円	8億2,479万円	86.5%	8億4,675万円	88.8%
介護保険事業	49億6,430万円	18億9,099万円	38.1%	19億8,103万円	39.9%
診療所事業	1億2,723万円	2,429万円	19.1%	5,253万円	41.3%
自家用有償バス事業	3,858万円	381万円	9.9%	1,469万円	38.1%
公設卸売市場事業	2,049万円	172万円	8.4%	858万円	41.9%
温泉事業	1億755万円	1,417万円	13.2%	4,343万円	40.4%
銅山観光事業	9,177万円	5,187万円	56.5%	2,788万円	30.4%
下水道事業	51億3,321万円	11億8,010万円	23.0%	20億2,107万円	39.4%
公共用地先行取得事業	1,514万円	0万円	0.0%	760万円	50.2%

◎公営企業会計◎

会計名	収入			支出			
	予算額	収入済額	収入割合	予算額	支出済額	支出割合	
水道事業	収益的	23億243万円	11億458万円	48.0%	22億184万円	5億2,226万円	23.7%
	資本的	8億7,616万円	515万円	0.6%	18億4,669万円 (うち明許分)3,259万円	4億8,293万円	26.2%
霧降高原リフト事業	収益的	1億849万円	8,737万円	80.5%	9,366万円	5,713万円	61.0%
	資本的	—	—	—	1,483万円	1,083万円	73.0%

収益的収支…事業運営を目的とした収入と支出
資本的収支…施設整備を目的とした収入と支出
明許分…平成19年度から繰り越したものの

◎歳出◎

上段 予算額
下段 支出済額
()内は支出割合
支出済額 147億7,616万円

◎使われる市の予算◎

一人当たり 441,363円
一世帯当たり 1,144,653円

