



◎市の財産◎



土地
30,138,927.87㎡



建物
504,262.16㎡

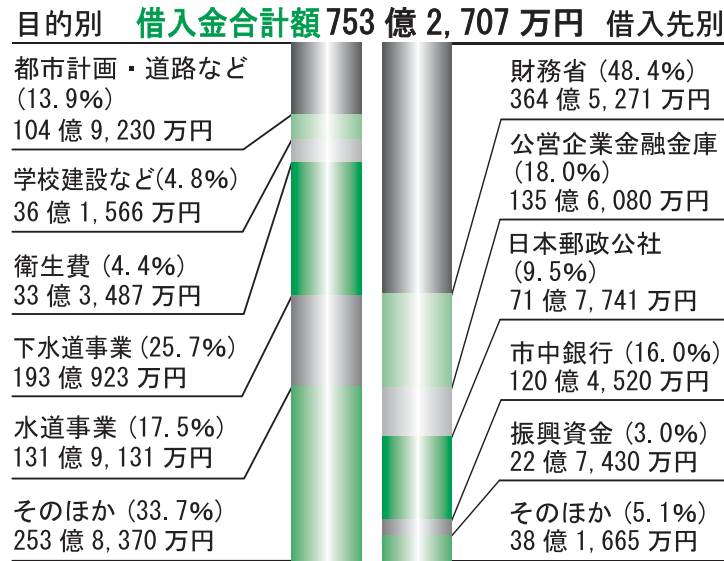


立木
日光街道杉並木
に属する杉10本

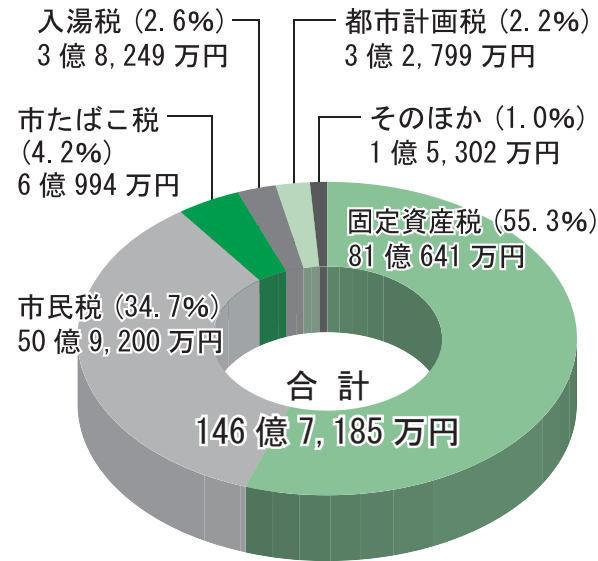


基金・有価証券など
98億6,552万円

◎市債目的別借入先別現在高◎



◎市税の内訳(予算額)◎




皆さんに、財政状況や税金などがどのように使われているかを知っていただくため、「日光市財政事情の作成および公表に関する条例」に基づき、平成20年度下半期(10月～3月)の財政状況をお知らせします。

くわしくは 財政課 財政係 ☎21-5162

日光市の 財政状況 報告

●一般会計予算額合計● 428億131万円

※「市税負担額」「使われる市の予算」については、平成21年3月31日現在の住民基本台帳に登録された人口(92,878人)および世帯数(35,990世帯)を基に算出しています。



◎歳入◎

上段 予算額
下段 収入済額
()内は収入割合

収入済額 339億7,452万円

◎市税負担額◎

一人当たり 157,969円
一世帯当たり 407,665円

◎特別会計◎

会計名	予算額	収入済額	収入割合	支出済額	支出割合
国民健康保険事業	100億3,073万円	87億7,333万円	87.5%	91億4,533万円	91.2%
後期高齢者医療事業	7億8,354万円	6億781万円	77.6%	7億5,460万円	96.3%
老人保健事業	10億136万円	9億5,804万円	95.7%	8億5,518万円	85.4%
介護保険事業	49億3,519万円	41億4,495万円	84.0%	44億94万円	89.2%
診療所事業	1億2,487万円	9,222万円	73.9%	1億1,293万円	90.4%
自家用有償バス事業	3,858万円	2,596万円	67.3%	3,506万円	90.9%
公設卸売市場事業	2,049万円	609万円	29.7%	1,830万円	89.3%
温泉事業	1億1,507万円	4,071万円	35.4%	1億404万円	90.4%
銅山観光事業	9,758万円	1億162万円	104.1%	6,475万円	66.4%
下水道事業	50億9,774万円	36億3,845万円	71.4%	46億3,128万円	90.8%
公共用地先行取得事業	1,514万円	0万円	0.0%	1,513万円	99.9%

◎公営企業会計◎

会計名	収入			支出			
	予算額	収入済額	収入割合	予算額	支出済額	支出割合	
水道事業	収益的	23億243万円	22億2,126万円	96.5%	22億184万円	21億3,686万円	97.0%
	資本的	8億7,616万円 (うち明許分)3,259万円	6億1,010万円	69.6%	18億4,669万円 (うち明許分)2,768万円	15億4,506万円	83.7%
霧降高原リフト事業	収益的	1億849万円	1億45万円	92.6%	9,366万円	8,944万円	95.5%
	資本的	0万円	—	—	1,483万円	1,314万円	88.6%

収益的収支…事業運営を目的とした収入と支出 資本的収支…施設整備を目的とした収入と支出
明許分…平成19年度から繰り越したものの

◎歳出◎

上段 予算額
下段 支出済額
()内は支出割合

支出済額 323億6,091万円

◎使われる市の予算◎

一人当たり 460,834円
一世帯当たり 1,189,256円

