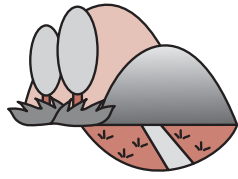



# 日光市の 財政状況 報告

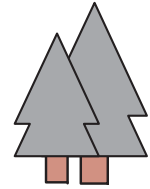
## ◎ 市の財産 ◎



土地  
30,137,033.40㎡



建物  
503,542.01㎡

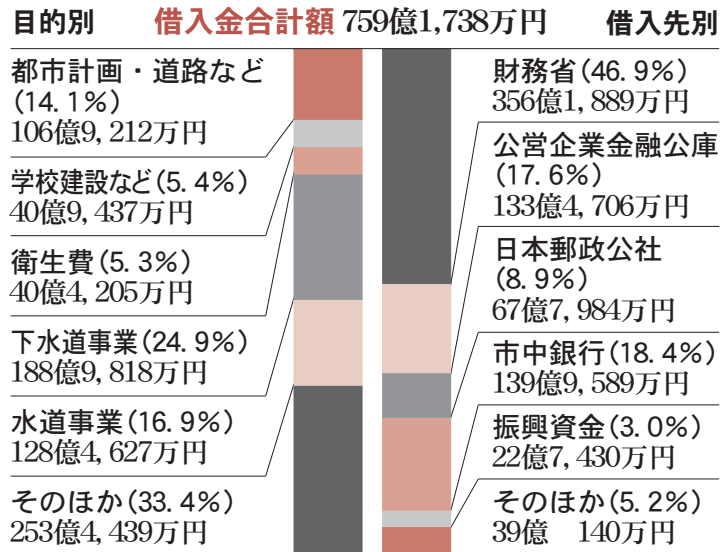


立木  
日光街道杉並木  
に属する杉10本

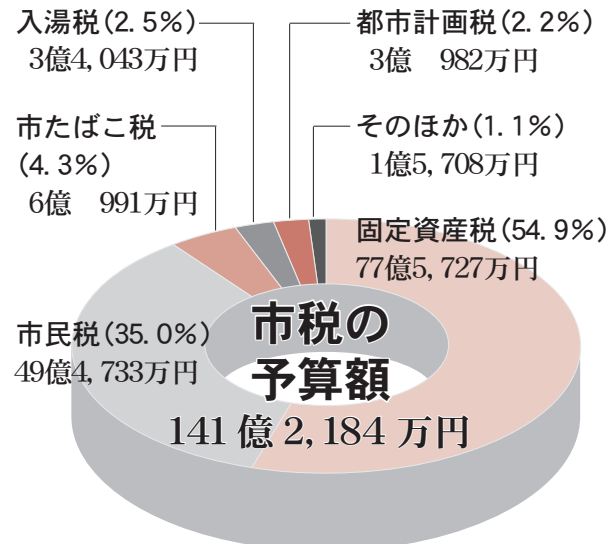


基金・有価証券など  
96億7,027万円

## ◎ 市債目的別借入先別現在高 ◎



## ◎ 市税の内訳 ◎




皆さんに、財政状況や税金などがどのように使われているかを知っていただくため、「日光市財政事情の作成および公表に関する条例」に基づき、平成21年度上半期(4月～9月)の財政状況をお知らせします。

くわしくは 財政課 財政係 ☎21-5162

## ● 一般会計予算額合計 ● 475億2,598万円

※「市税負担額」「使われる市の予算」については、平成21年9月30日現在の住民基本台帳に登録された人口(92,697人)および世帯数(36,143世帯)を基に算出しています。



## ◎ 特別会計 ◎

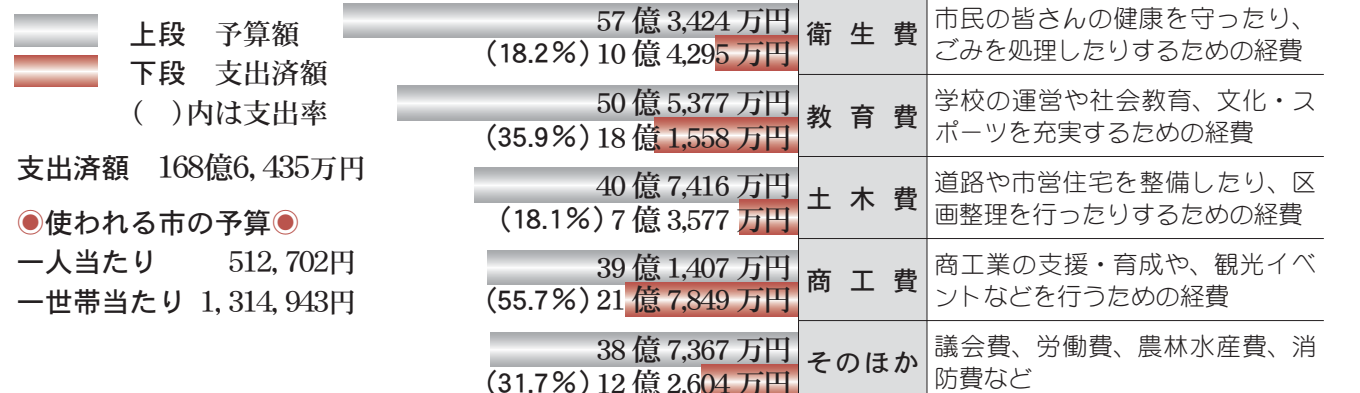
会計名	予算額	収入済額	収入割合	支出済額	支出割合
国民健康保険事業	100億3,772万円	34億3,162万円	34.2%	40億9,226万円	40.8%
後期高齢者医療事業	8億4,491万円	2億7,384万円	32.4%	2億6,358万円	31.2%
老人保健事業	4,393万円	836万円	19.0%	51万円	1.2%
介護保険事業	52億7,344万円	19億6,250万円	37.2%	21億2,059万円	40.2%
診療所事業	1億3,073万円	2,378万円	18.2%	5,215万円	39.9%
自家用有償バス事業	6,277万円	397万円	6.3%	1,482万円	23.6%
公設卸売市場事業	1,651万円	149万円	9.0%	596万円	36.1%
温泉事業	8,385万円	1,727万円	20.6%	3,119万円	37.2%
銅山観光事業	8,414万円	5,208万円	61.9%	2,608万円	31.0%
下水道事業	47億7,477万円	6億7,267万円	14.1%	14億9,072万円	31.2%
公共用地先行取得事業	1,491万円	0万円	0.0%	748万円	50.2%

## ◎ 公営企業会計 ◎

会計名	収入			支出			
	予算額	収入済額	収入割合	予算額	支出済額	支出割合	
水道事業	収益的	23億1,372万円	10億8,531万円	46.9%	21億8,614万円	4億7,686万円	21.8%
	資本的	5億6,080万円 (うち明許分)2,000万円	300万円	0.5%	15億8,195万円 (うち明許分)5,136万円	4億6,500万円	29.4%
霧降高原リフト事業	収益的	1億3万円	8,714万円	87.1%	9,453万円	5,127万円	54.2%
	資本的	0万円	—	—	550万円	0万円	0.0%

収益的収支…事業運営を目的とした収入と支出  
資本的収支…施設整備を目的とした収入と支出  
明許分…平成20年度から繰り越したものの

## ◎ 歳出 ◎



## ◎ 使われる市の予算 ◎

一人当たり 512,702円  
一世帯当たり 1,314,943円