

市の財産



土地
30,143,173.91㎡



建物
513,162.52㎡




立木
日光杉並木街道に属する杉10本

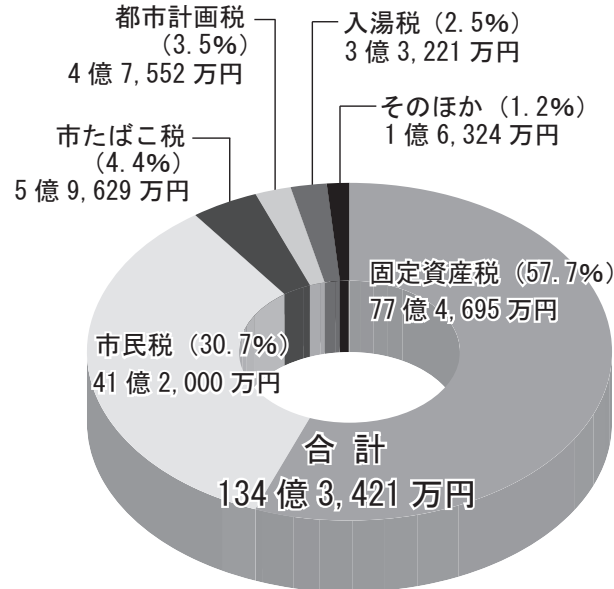


有価証券など
100億8,989万円

市債目的別・借入先別現在高



市税の内訳(予算額)



特別会計

会計名	予算額	収入済額	収入割合	支出済額	支出割合
国民健康保険事業	97億4,512万円	32億7,999万円	33.7%	41億8,942万円	43.0%
後期高齢者医療事業	9億3,594万円	2億8,061万円	30.0%	2億6,924万円	28.8%
老人保健事業	792万円	0万円	0.0%	8万円	1.0%
介護保険事業	54億8,618万円	21億1,127万円	38.5%	22億7,897万円	41.5%
診療所事業	1億2,862万円	2,525万円	19.6%	5,323万円	41.4%
自家用有償バス事業	4,742万円	618万円	13.0%	1,909万円	40.3%
公設地方卸売市場事業	1,634万円	136万円	8.3%	575万円	35.2%
温泉事業	9,199万円	1,676万円	18.2%	3,237万円	35.2%
銅山観光事業	8,409万円	5,244万円	62.4%	2,860万円	34.0%
下水道事業	40億6,314万円	7億8,499万円	19.3%	11億9,592万円	29.4%
公共用地先行取得事業	予算額・収入済額・支出済額ともに0万円です。				

公営企業会計

会計名	収入			支出			
	予算額	収入済額	収入割合	予算額	支出済額	支出割合	
水道事業	収益的	22億7,173万円	11億2,778万円	49.6%	21億8,904万円	4億8,910万円	22.3%
	資本的	7億3,123万円 (うち繰越分) 203万円	1,153万円	1.6%	18億1,186万円 (うち繰越分) 3,741万円	4億7,035万円	26.0%
霧降高原リフト事業	収益的	8,409万円	6,384万円	75.9%	7,091万円	5,083万円	71.7%
	資本的	0万円	—	—	1,500万円	1,500万円	100.0%

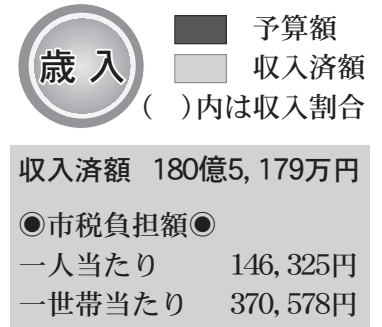
収益的収支…事業運営を目的とした費用 資本的収支…施設整備を目的とした費用 繰越分…平成21年度から繰り越したものの

市では、「日光市財政事情の作成および公表に関する条例」に基づき、年に2回、財政状況を公表しています。これは、皆さんに納めていただいた税金などがどのくらいあり、どのような仕事に使われているかをお知らせするものです。今回は、平成22年度上半期(4月～9月)の財政状況をお知らせします。
くわしくは 財政課 財政係 ☎21-5162

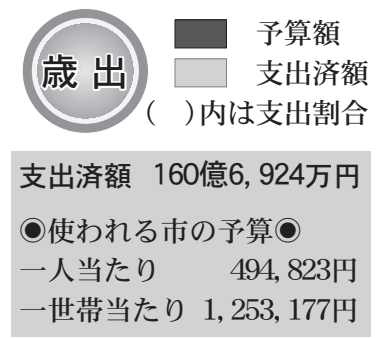
日光市の財政状況報告

一般会計予算額合計 454億3,018万円

市税	市民税や固定資産税など、市民の皆さんが納めた税金	134億3,421万円
地方交付税	国税として納められた中から、市の財政状況に応じて交付されるお金	80億9,764万円(60.3%)
市債	道路や学校、公園などを造るために、国や銀行から借りたお金	81億1,593万円
国庫支出金	特定の事業に対して、国から支出されるお金	55億7,966万円(68.7%)
県支出金	特定の事業に対して、県から支出されるお金	67億3,500万円
諸収入	貸付金の元利収入やほかの科目に含まれない収入	0万円(0.0%)
繰入金	基金を取り崩して各種事業に使うお金	65億2,169万円
そのほか	繰越金、使用料および手数料、分担金および負担金、財産収入など	14億4,969万円(22.2%)
		42億4,760万円
		12億3,530万円(29.1%)
		15億76万円
		1億7,448万円(11.6%)
		7億2,383万円
		0万円(0.0%)
		41億5,116万円
		15億1,502万円(36.5%)



民生費	幼児や高齢者、体の弱い方などを援助するための経費	109億7,191万円
総務費	企画や財政、人事、税金などの事務に関する経費	38億7,459万円(35.3%)
教育費	学校運営や社会教育、文化・スポーツを充実させるための経費	77億471万円
公債費	借入金の元金や利子を返済するための経費	24億2,681万円(31.5%)
衛生費	ごみを処理したり、市民の皆さんの健康を守ったりするための経費	56億6,823万円
商工費	商工業の支援・育成や、観光イベントなどを行うための経費	19億1,478万円(33.8%)
土木費	道路や市営住宅、公園などを整備・維持管理するための経費	53億1,971万円
そのほか	議会費、労働費、農林水産業費、消防費など	24億3,615万円(45.8%)
		42億5,365万円
		13億8,936万円(32.7%)
		39億9,890万円
		20億7,586万円(51.9%)
		36億7,466万円
		7億282万円(19.1%)
		38億3,841万円
		12億4,887万円(32.5%)



※「市税負担額」「使われる市の予算」については、平成22年9月30日現在の住民基本台帳に登録された人口(91,811人)および世帯数(36,252世帯)を基に算出しています。