

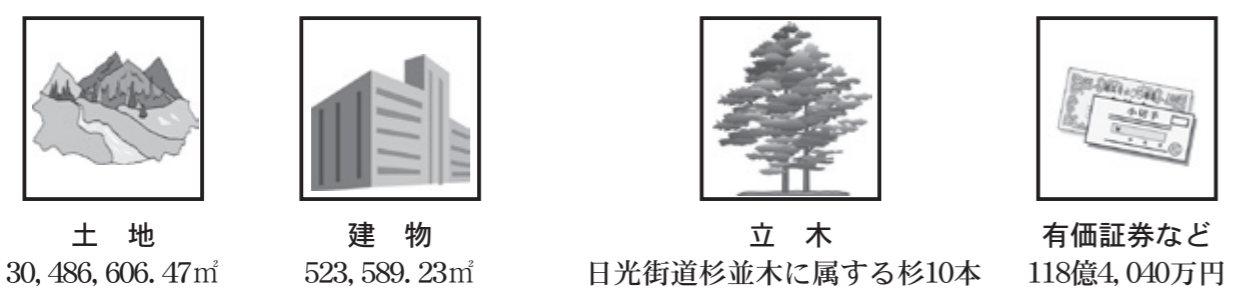
日光市の財政状況を報告します



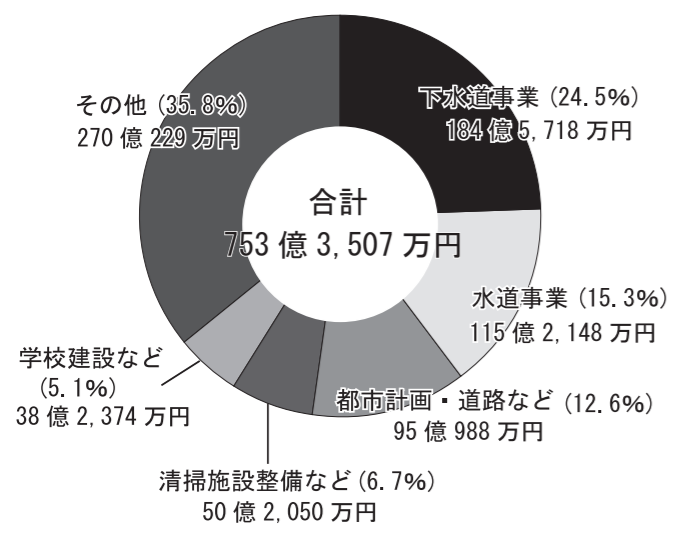
市は、「日光市財政事情の作成および公表に関する条例」に基づき、年に2回、財政状況を公表しています。これは、皆さんに納めていただいた税金などがどのくらいあり、どのような仕事に使われているかをお知らせするものです。今回は、平成23年度下半期(10～3月)の財政状況をお知らせします。

くわしくは 財政課 財政係 ☎21-5162

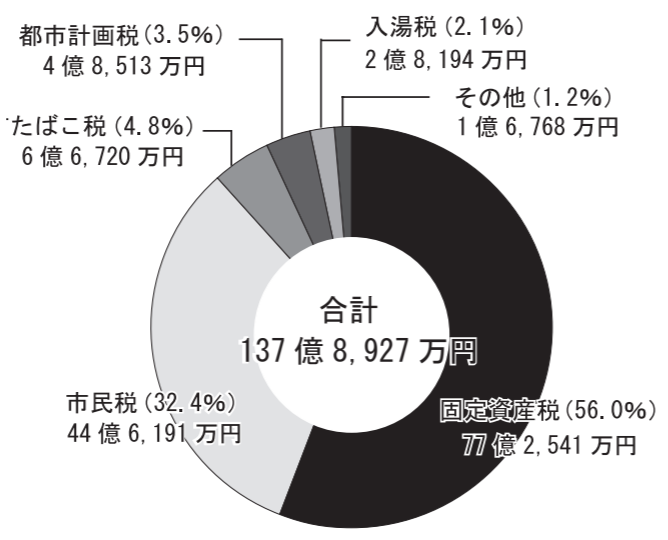
市の財産



市債目的別現在高



市税の内訳(予算額)



特別会計

会計名	予算額	収入済額	収入割合	支出済額	支出割合
国民健康保険事業	105億1,058万円	89億7,089万円	85.4%	95億8,513万円	91.2%
後期高齢者医療事業	8億4,884万円	8億1,864万円	96.4%	8億1,340万円	95.8%
介護保険事業	56億4,453万円	44億1,352万円	78.2%	51億9,250万円	90.5%
診療所事業	1億3,113万円	9,177万円	70.0%	1億9,180万円	83.3%
自家用有償バス事業	4,980万円	2,619万円	52.6%	4,441万円	89.2%
公設地方卸売市場事業	1,735万円	602万円	34.7%	1,449万円	83.5%
温泉事業	7,456万円	4,715万円	63.2%	6,095万円	81.7%
銅山観光事業	8,300万円	7,927万円	95.5%	5,345万円	64.4%
下水道事業	39億8,239万円	24億2,069万円	60.8%	31億5,643万円	79.3%
公共用地先行取得事業	予算額・収入済額・支出済額ともに0万円です。				

公営企業会計

会計名	収入			支出			
	予算額	収入済額	収入割合	予算額	支出済額	支出割合	
水道事業	収益的	23億1,588万円	21億5,240万円	92.9%	22億1,195万円	20億9,493万円	94.7%
	資本的	5億4,119万円	3億6,603万円	67.6%	21億2,539万円	16億5,688万円	78.0%

収益的収支…事業運営を目的とした費用 資本的収支…施設整備を目的とした費用

一般会計予算額合計 447億3,540万円

歳入

市税	市民税や固定資産税など、市民の皆さんが納めた税金	137億8,927万円 138億9,814万円(100.8%)
地方交付税	国税として納められた中から、市の財政状況に応じて交付されるお金	87億6,741万円 98億4,024万円(112.2%)
国庫支出金	特定の事業に対して、国から支出されるお金	43億9,113万円 36億6,725万円(83.5%)
市債	道路や学校、消防施設などの整備のために国や銀行から借りたお金	63億1,320万円 21億5,620万円(34.2%)
県支出金	特定の事業に対して、県から支出されるお金	39億9,059万円 24億3,287万円(61.0%)
諸収入	貸付金の返還収入や他の科目に含まれない収入	17億2,664万円 16億9,067万円(97.9%)
繰入金	基金を取り崩して各種事業に使うお金	4億8,117万円 550万円(1.1%)
その他	繰越金、使用料および手数料、分担金および負担金、財産収入など	52億7,599万円 52億9,592万円(100.4%)

収入済額 389億8,679万円
●市税負担額●
一人当たり 153,396円
一世帯当たり 381,488円

歳出

民生費	幼児や高齢者、体の弱い方などを援助するための経費	118億4,156万円 97億5,527万円(82.4%)
総務費	企画や財政、人事、税金などの事務に関する経費	60億5,662万円 46億3,170万円(76.5%)
公債費	借入金の元金や利子を返済するための経費	52億6,672万円 49億1,751万円(93.4%)
教育費	学校運営や社会教育、文化・スポーツを充実させるための経費	53億9,629万円 41億6,912万円(77.3%)
衛生費	市民の皆さんの健康を守ったり、ごみを処理したりするための経費	33億3,394万円 23億9,292万円(71.8%)
土木費	道路や市街地、市営住宅などの整備や管理をするための経費	40億3,808万円 18億8,987万円(46.8%)
商工費	商工業の支援や育成、観光施設の整備やイベントを行うための経費	39億7,930万円 31億8,890万円(80.1%)
その他	議会費、労働費、農林水産業費、消防費など	48億2,289万円 37億2,189万円(77.2%)

支出済額 346億6,718万円
●使われる市の予算●
一人当たり 497,652円
一世帯当たり 1,237,631円

※「市税負担額」「使われる市の予算」については、平成24年3月31日現在の住民基本台帳に登録された人口(89,893人)および世帯数(36,146世帯)を基に算出しています。