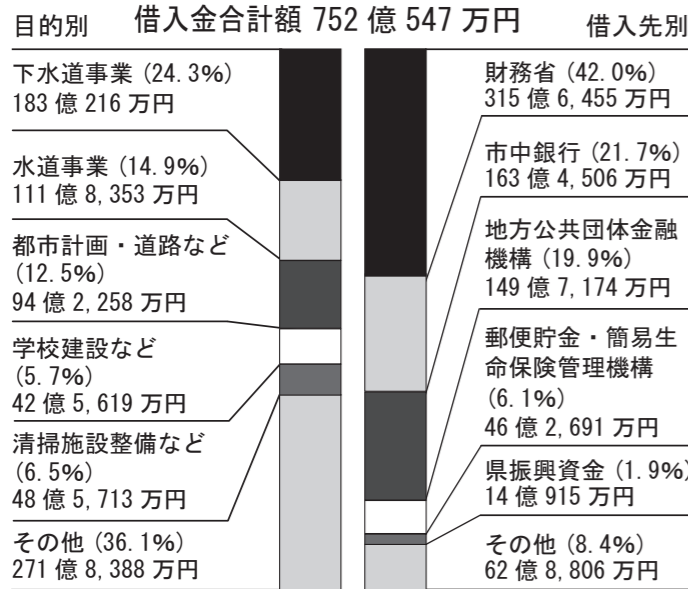
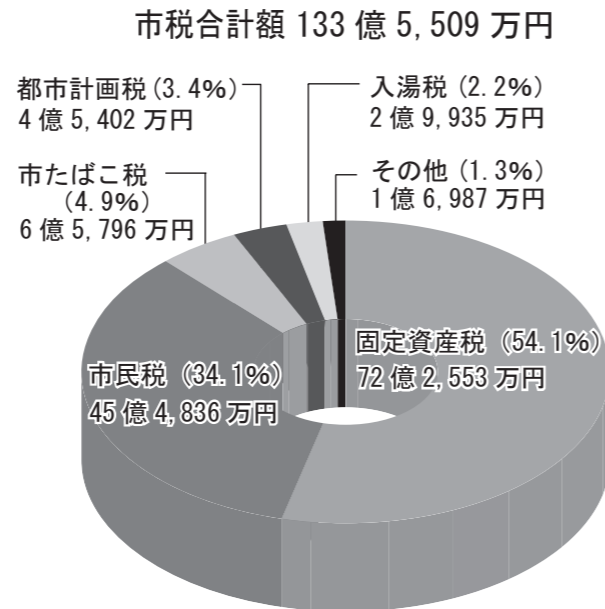


平成24年度 上半期 財政状況

市債目的別・借入先別現在高



市税の内訳(予算額)



特別会計


会計名	予算額	収入済額	収入割合	支出済額	支出割合
国民健康保険事業	110億3,158万円	38億5,339万円	34.9%	44億5,125万円	40.4%
後期高齢者医療事業	9億9,000万円	2億9,461万円	29.8%	2億8,887万円	29.2%
介護保険事業	62億7,851万円	24億1,132万円	38.4%	24億3,260万円	38.7%
診療所事業	1億2,053万円	2,297万円	19.1%	4,576万円	38.0%
自家用有償バス事業	5,015万円	525万円	10.5%	1,919万円	38.3%
公設地方卸売市場事業	1,813万円	101万円	5.6%	665万円	36.7%
温泉事業	6,390万円	1,916万円	30.0%	2,229万円	34.9%
銅山観光事業	8,072万円	4,340万円	53.8%	2,530万円	31.3%
下水道事業	33億7,237万円	4億4,283万円	13.1%	11億8,914万円	35.3%
公共用地先行取得事業	1億5,360万円	0万円	0.0%	8,515万円	55.4%

公営企業会計

会計名	収入			支出			
	予算額	収入済額	収入割合	予算額	支出済額	支出割合	
水道事業	収益的	22億6,132万円	9億8,954万円	43.8%	21億6,976万円	6億3,104万円	29.1%
	資本的	5億6,306万円	0万円	0.0%	26億906万円	7億2,201万円	27.7%

収益的収支…事業運営を目的とした費用 資本的収支…施設整備を目的とした費用

市の財産



土地
30,197,436.84㎡



建物
521,605.32㎡



立木
日光街道杉並木に属する杉10本



有価証券など
122億1,083万円

市は、「日光市財政事情の作成および公表に関する条例」に基づき、年に2回財政状況を公表しています。これは、皆さんに納めていただいた税金などがどのくらいあり、どのような仕事に使われているかをお知らせするものです。今回は、平成24年度上半期(4月～9月)の財政状況をお知らせします。
くわしくは 財政課 財政係 ☎21-5162

一般会計

予算額 453億5,539万円 収入済額 174億424万円(収入割合 38.4%)

歳入	項目	予算額	収入済額	収入割合	
歳入	市税	133億5,509万円	77億7,994万円(58.3%)		
	地方交付税	96億2,554万円	63億8,994万円(66.4%)		
	市債	73億6,340万円	0万円(0.0%)		
	国庫支出金	55億2,954万円	16億2,155万円(29.3%)		
	県支出金	25億304万円	2億3,133万円(9.2%)		
	諸収入	17億619万円	1億2,295万円(7.2%)		
	繰入金	7億6,289万円	0万円(0.0%)		
	その他	45億970万円	12億5,853万円(27.9%)		
	●市税負担額●				
	一人当たり		148,576円		
一世帯当たり		366,717円			

予算額 453億5,539万円 支出済額 158億5,899万円(支出割合 35.0%)

歳出	項目	予算額	支出済額	支出割合	
歳出	民生費	115億4,072万円	44億8,481万円(38.9%)		
	総務費	65億8,953万円	22億7,474万円(34.5%)		
	公債費	53億5,216万円	21億2,283万円(39.7%)		
	土木費	53億3,790万円	9億2,126万円(17.3%)		
	教育費	48億1,919万円	17億8,105万円(37.0%)		
	衛生費	39億4,737万円	10億2,572万円(26.0%)		
	商工費	30億8,120万円	18億7,288万円(60.8%)		
	その他	46億8,732万円	13億7,570万円(29.3%)		
	●使われる市の予算●				
	一人当たり		504,582円		
一世帯当たり		1,245,411円			

※「市税負担額」「使われる市の予算」については、平成24年9月30日現在の住民基本台帳に登録された人口(89,887人)および世帯数(36,418世帯)を基に算出しています。