

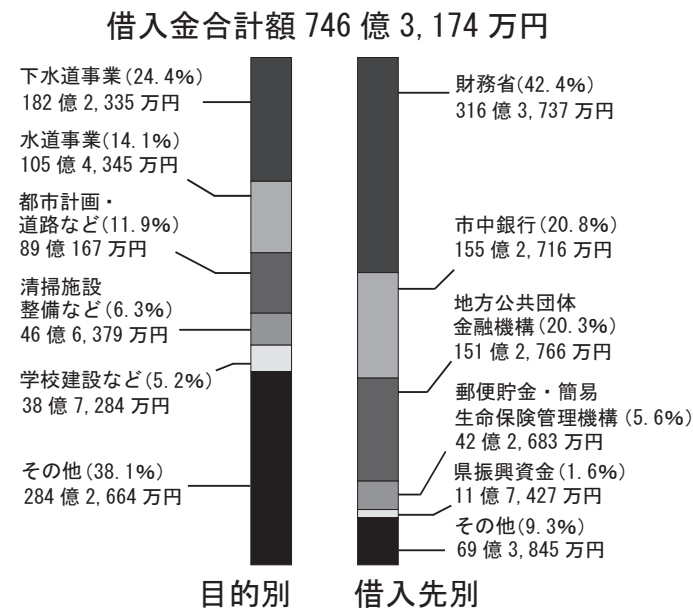
# 日光市の財政状況 をお知らせします



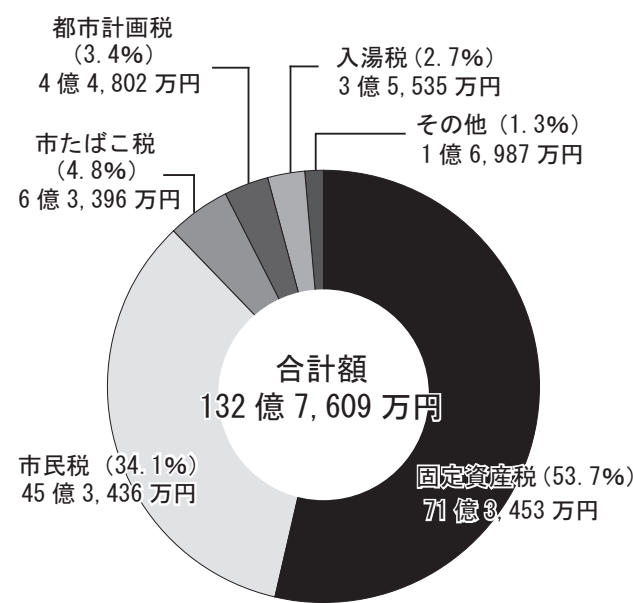
市は、「日光市財政事情の作成および公表に関する条例」に基づき、年に2回、財政状況を公表しています。これは、皆さんに納めていただいた税金などがどのくらいあり、どのような仕事に使われているかをお知らせするものです。今回は、平成24年度下半期(10月～3月)の財政状況をお知らせします。

くわしくは 財政課 財政係 ☎21-5162

## 市債目的別・借入先別現在高



## 市税の内訳(予算額)



## 特別会計

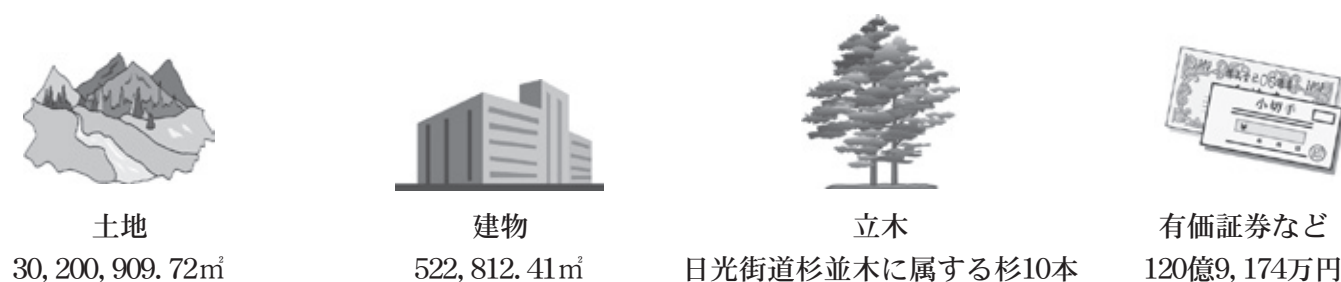
会計名	予算額	収入済額	収入割合	支出済額	支出割合
国民健康保険事業	109億3,258万円	93億467万円	85.1%	97億5,185万円	89.2%
後期高齢者医療事業	9 億9,000万円	9億2,429万円	93.4%	9 億2,029万円	93.0%
介護保険事業	62億7,935万円	49億1,110万円	78.2%	54億2,131万円	86.3%
診療所事業	1 億2,643万円	8,640万円	68.3%	1 億94万円	79.8%
自家用有償バス事業	5,065万円	1,826万円	36.1%	4,409万円	87.0%
公設地方卸売市場事業	1,813万円	484万円	26.7%	1,525万円	84.1%
温泉事業	7,290万円	5,431万円	74.5%	5,867万円	80.5%
銅山観光事業	8,072万円	8,023万円	99.4%	5,303万円	65.7%
下水道事業	33億1,227万円	18億4,316万円	55.6%	27億6,852万円	83.6%
公共用地先行取得事業	1 億5,360万円	1 億5,234万円	99.2%	1 億 5,234万円	99.2%
<b>合計</b>	<b>220億1,663万円</b>	<b>173億7,960万円</b>		<b>192億8,629万円</b>	

## 公営企業会計

会計名	収入			支出			
	予算額	収入済額	収入割合	予算額	支出済額	支出割合	
水道事業	収益的	21億6,132万円	21億4,210万円	99.1%	20億7,219万円	20億8,660万円	100.7%
	資本的	4 億8,456万円	2 億7,568万円	56.9%	23億5,406万円	18億2,008万円	77.3%

収益的収支…事業運営を目的とした収益と費用 資本的収支…施設整備を目的とした収益と費用

## 市の財産



## 一般会計

◎予算額 462億6,439万円 ◎収入済額 398億5,466万円(収入割合86.1%)

項目	説明	金額	割合
市税	市民税や固定資産税など、市民の皆さんが納めた税金	132 億 7,609 万円	133 億 9,169 万円 (100.9%)
地方交付税	国税として納められた中から、市の財政状況に応じて交付されるお金	96 億 3,754 万円	110 億 1,471 万円 (114.3%)
市債	道路や市営住宅、消防施設などの整備のために国や銀行から借りたお金	74 億 800 万円	27 億 840 万円 (36.6%)
国庫支出金	特定の事業に対して、国から支出されるお金	59 億 4,722 万円	39 億 2,820 万円 (66.1%)
県支出金	特定の事業に対して、県から支出されるお金	26 億 1,954 万円	19 億 2,313 万円 (73.4%)
諸収入	貸付金の返還収入や他の科目に含まれない収入	17 億 2,768 万円	16 億 165 万円 (92.7%)
繰入金	基金を取り崩して各種事業に使うお金	2 億 5,760 万円	0 万円 (0.0%)
その他	繰越金、使用料および手数料、分担金および負担金、財産収入など	53 億 9,072 万円	52 億 8,688 万円 (98.1%)

◎市税負担額\*

一人当たり	148,954円
一世帯当たり	365,360円

◎予算額 462億6,439万円 ◎支出済額 345億8,117万円(支出割合74.7%)

項目	説明	金額	割合
民生費	幼児や高齢者、体の弱い方などを援助するための経費	117 億 573 万円	97 億 853 万円 (82.9%)
総務費	企画や財政、人事、税金などの事務に関する経費	65 億 941 万円	50 億 5,576 万円 (77.7%)
土木費	道路や市街地、市営住宅などの整備や管理をするための経費	60 億 3,955 万円	25 億 3,208 万円 (41.9%)
公債費	借入れをした市債の元金や利子の返済金	53 億 5,310 万円	49 億 833 万円 (91.7%)
教育費	学校運営や社会教育、文化・スポーツを充実させるための経費	53 億 1,612 万円	37 億 8,503 万円 (71.2%)
衛生費	市民の皆さんの健康を守ったり、ごみを処理したりするための経費	38 億 7,413 万円	25 億 2,550 万円 (65.2%)
商工費	商工業の支援や育成、観光施設の整備やイベントなどを行うための経費	31 億 2,269 万円	27 億 9,047 万円 (89.4%)
その他	議会費、労働費、農林水産業費、消防費など	43 億 4,366 万円	32 億 7,547 万円 (75.4%)

◎使われる市の予算\*

一人当たり	519,072円
一世帯当たり	1,273,203円

\*「市税負担額」「使われる市の予算」については、平成25年3月31日現在の住民基本台帳に登録された人口(89,129人)および世帯数(36,337世帯)を基に算出しています。