

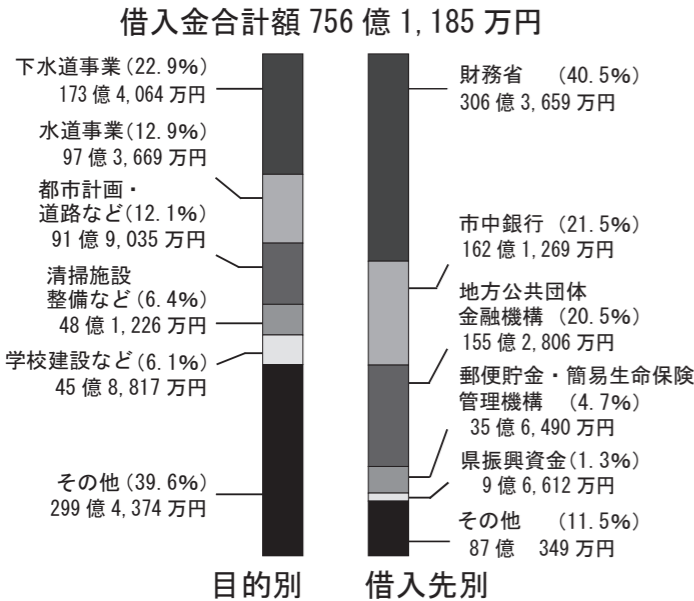
# 平成26年度上半期 日光市の財政状況 をお知らせします



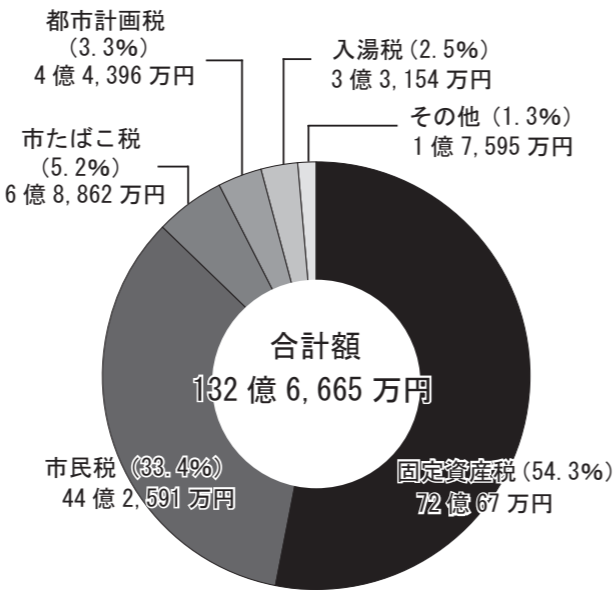
市は、「日光市財政事情の作成および公表に関する条例」に基づき、年に2回、財政状況を公表しています。これは、皆さんに納めていただいた税金などがどのくらいあり、どのような用途に使われているかをお知らせするものです。今回は平成26年度上半期(4月～9月)の財政状況をお知らせします。

くわしくは 財政課 財政係 ☎21-5162

### ❖ 市債目的別・借入先別現在高 ❖



### ❖ 市税の内訳(予算額) ❖



### ❖ 特別会計 ❖

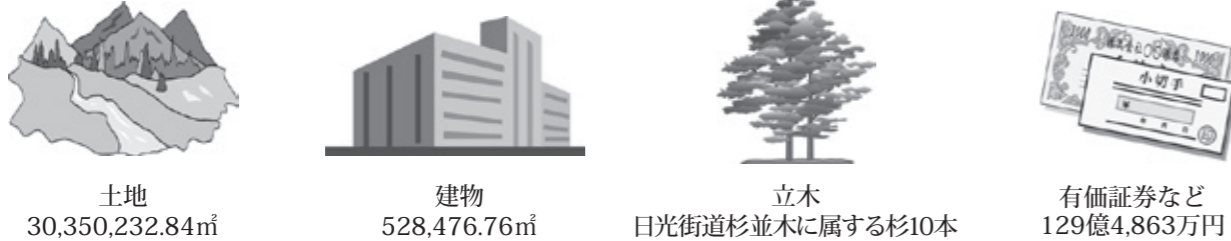
会計名	予算額	収入済額	収入割合	支出済額	支出割合
国民健康保険事業	109億6,044万円	37億1,708万円	33.9%	44億4,942万円	40.6%
後期高齢者医療事業	10億1,862万円	3億2,694万円	32.1%	3億1,829万円	31.2%
介護保険事業	66億6,838万円	25億8,580万円	38.8%	26億5,396万円	39.8%
診療所事業	1億2,462万円	1,995万円	16.0%	4,637万円	37.2%
自家用有償バス事業	5,239万円	516万円	9.8%	2,179万円	41.6%
公設地方卸売市場事業	1,878万円	130万円	6.9%	694万円	37.0%
温泉事業	8,348万円	1,972万円	23.6%	3,971万円	47.6%
銅山観光事業	7,771万円	4,751万円	61.1%	2,575万円	33.1%
下水道事業	33億4,701万円	3億7,958万円	11.3%	13億2,227万円	39.5%
公共用地先行取得事業	1万円	0円	0%	0円	0%
合計	223億5,144万円	71億304万円	-	88億8,450万円	-

### ❖ 公営企業会計 ❖

会計名	収入			支出			
	予算額	収入済額	収入割合	予算額	支出済額	支出割合	
水道事業	収益的収支	25億34万円	10億4,584万円	41.8%	22億4,882万円	4億588万円	18.0%
	資本的収支	6億6,992万円	163万円	0.2%	25億916万円	7億1,798万円	28.6%

収益的収支…事業運営を目的とした収入・支出のこと 資本的収支…施設整備を目的とした収入・支出のこと

### ❖ 市の財産 ❖



### ❖ 一般会計 ❖

◎予算額 481億5,831万円 ◎収入済額 182億9,677万円(収入割合38.0%)

市税	市民税や固定資産税など、市民の皆さんが納めた税金	132億6,665万円
地方交付税	国税として納められた中から、市の財政状況に応じて交付されるお金	92億1,016万円
市債	道路や市営住宅、消防施設などの整備のために国や銀行から借りたお金	76億2,760万円
国庫支出金	特定の事業に対して、国から支出されるお金	61億5,370万円
県支出金	特定の事業に対して、県から支出されるお金	32億5,161万円
諸収入	貸付金の返還収入や他の科目に含まれない収入	24億1,666万円
繰入金	基金を取り崩して各種事業に使うお金	16億1,696万円
その他	繰越金や使用料および手数料、分担金および負担金、財産収入など	46億1,497万円

収入済額: 79億7,351万円(60.1%)  
63億8,355万円(69.3%)  
0円(0%)  
18億1,761万円(29.5%)  
1億6,014万円(4.9%)  
1億114万円(4.2%)  
3,656万円(2.3%)  
18億2,426万円(39.5%)

❖市税負担額❖  
一人当たり 151,768円  
一世帯当たり 365,412円

◎予算額 481億5,831万円 ◎支出済額 175億5,880万円(支出割合36.5%)

民生費	幼児や高齢者、体の弱い方などを援助するための経費	121億9,191万円
土木費	道路や市街地、市営住宅などの整備や管理をするための経費	74億4,594万円
総務費	企画や財政、人事、税金などの事務に関する経費	60億1,870万円
教育費	学校運営や社会教育、文化・スポーツを充実させるための経費	52億8,586万円
公債費	借入れをした市債の元金や利子の返済金	49億5,570万円
商工費	商工業の支援や育成、観光施設の整備やイベントなどを行うための経費	38億3,112万円
衛生費	市民の皆さんの健康を守ったり、ごみを処理したりするための経費	32億7,156万円
その他	議会費、労働費、農林水産業費、消防費など	51億5,752万円

支出済額: 45億5,502万円(37.4%)  
19億515万円(25.6%)  
23億3,925万円(38.9%)  
15億4,495万円(29.2%)  
23億9,439万円(48.3%)  
24億1,092万円(62.9%)  
10億4,507万円(31.9%)  
13億6,405万円(26.4%)

❖使われる市の予算❖  
一人当たり 550,922円  
一世帯当たり 1,326,456円

※「市税負担額」「使われる市の予算」については、平成26年9月30日現在の住民基本台帳に登録された人口(87,414人)および世帯数(36,306世帯)を基に算出しています。