

市の家計事情を
見てみよう!

平成 26 年度下半期 日光市の財政状況

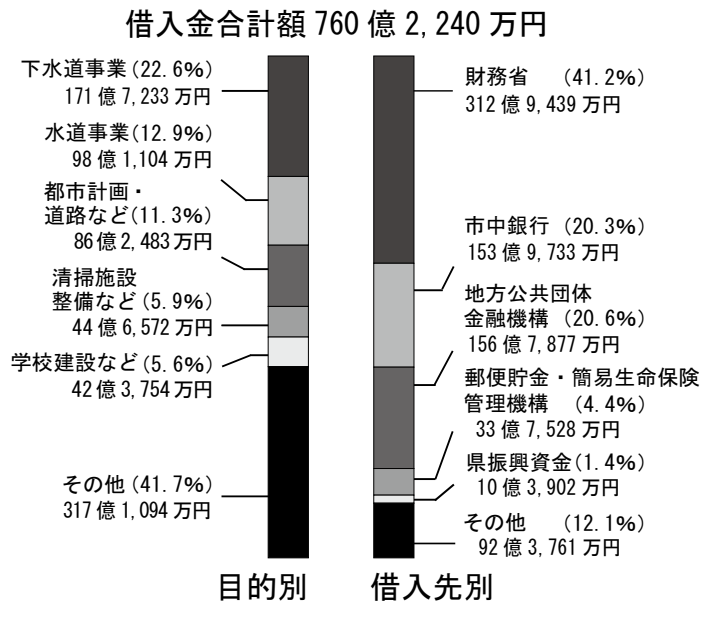
をお知らせします

市は、「日光市財政事情の作成および公表に関する条例」に基づき、年に 2 回、財政状況を公表しています。これは、皆さんが納めた税金などがどのくらいあり、どのような用途に使われているかをお知らせするものです。

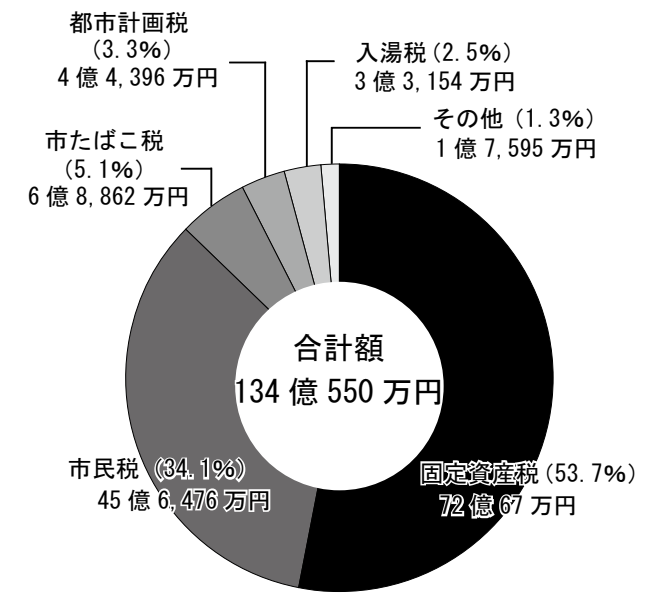
今回は平成26年度下半期(10月～3月)の財政状況をお知らせします。

くわしくは 財政課 財政係 ☎21-5162

❖ 市債目的別・借入先別現在高 ❖



❖ 市税の内訳(予算額) ❖



❖ 特別会計 ❖

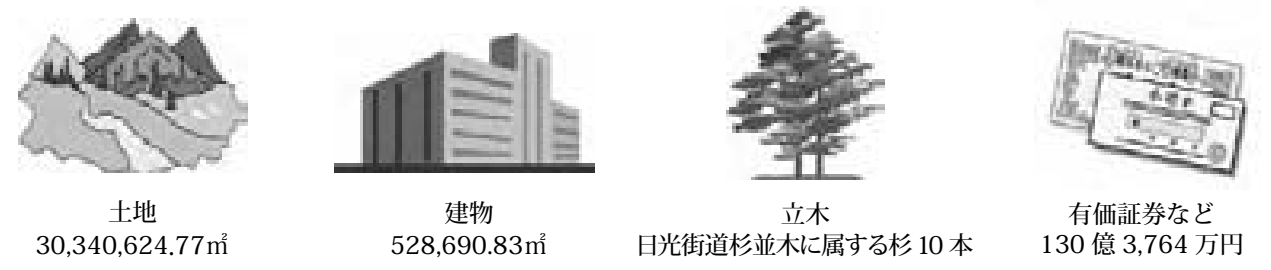
会計名	予算額	収入済額	収入割合	支出済額	支出割合
国民健康保険事業	106 億 8,833 万円	92 億 4,668 万円	86.5%	96 億 2,308 万円	90.0%
後期高齢者医療事業	10 億 1,060 万円	9 億 7,191 万円	96.2%	9 億 6,733 万円	95.7%
介護保険事業	66 億 7,405 万円	55 億 205 万円	82.4%	58 億 7,549 万円	88.0%
診療所事業	1 億 2,462 万円	8,789 万円	70.5%	1 億 616 万円	85.2%
自家用有償バス事業	5,392 万円	1,201 万円	22.3%	4,790 万円	88.8%
公設地方卸売市場事業	1,878 万円	594 万円	31.6%	1,466 万円	78.1%
温泉事業	9,234 万円	4,784 万円	51.8%	7,965 万円	86.3%
銅山観光事業	9,988 万円	1 億 1,562 万円	115.8%	5,719 万円	57.3%
下水道事業	34 億 4,212 万円	18 億 1,070 万円	52.6%	30 億 209 万円	87.2%
公共用地先行取得事業	1 万円	0 円	0%	0 円	0%
合計	222 億 465 万円	178 億 64 万円	-	197 億 7,355 万円	-

❖ 公営企業会計 ❖

会計名	収入			支出			
	予算額	収入済額	収入割合	予算額	支出済額	支出割合	
水道事業	収益的収支	25 億 34 万円	24 億 3,009 万円	97.2%	22 億 4,882 万円	21 億 5,198 万円	95.7%
	資本的収支	6 億 7,563 万円	4 億 8,361 万円	71.6%	25 億 916 万円	19 億 801 万円	76.0%

収益的収支…事業運営を目的とした収入・支出のこと 資本的収支…施設整備を目的とした収入・支出のこと

❖ 市の財産 ❖



❖ 一般会計 ❖

◎予算額 462 億 4,731 万円 ◎収入済額 406 億 1,450 万円(収入割合 87.8%)

市税	市民税や固定資産税など、市民の皆さんが納めた税金	134 億 550 万円	134 億 3,726 万円 (100.2%)
地方交付税	国税として納められた中から、市の財政状況に応じて交付されるお金	95 億 6,016 万円	99 億 5,988 万円 (104.2%)
市債	道路や市営住宅、消防施設などの整備のために国や銀行から借りたお金	63 億 3,340 万円	27 億 4,830 万円 (43.4%)
国庫支出金	特定の事業に対して、国から支出されるお金	52 億 9,315 万円	46 億 7,047 万円 (88.2%)
県支出金	特定の事業に対して、県から支出されるお金	29 億 5,998 万円	21 億 2,816 万円 (71.9%)
諸収入	貸付金の返還収入や他の科目に含まれない収入	24 億 9,338 万円	19 億 7,433 万円 (79.2%)
繰入金	基金を取り崩して各種事業に使うお金	6 億 1,596 万円	3,694 万円 (6.0%)
その他	繰越金や使用料および手数料、分担金および負担金、財産収入など	55 億 8,578 万円	56 億 5,916 万円 (101.3%)

■ 予算額

■ 収入済額

() 内は予算額に対する収入割合

❖市税負担額❖

一人当たり 154,495 円

一世帯当たり 369,399 円

◎予算額 462 億 4,731 万円 ◎支出済額 368 億 389 万円(支出割合 79.6%)

民生費	幼児や高齢者、体の弱い方などを援助するための経費	120 億 4,201 万円	101 億 4,820 万円 (84.3%)
土木費	道路や市街地、市営住宅などの整備や管理をするための経費	71 億 2,487 万円	39 億 1,182 万円 (54.9%)
総務費	企画や財政、人事、税金などの事務に関する経費	63 億 3,794 万円	47 億 6,605 万円 (75.2%)
公債費	借入れをした市債の元金や利子の返済金	49 億 5,653 万円	49 億 935 万円 (99.0%)
教育費	学校運営や社会教育、文化・スポーツを充実させるための経費	41 億 6,165 万円	35 億 2,133 万円 (84.6%)
商工費	商工業の支援や育成、観光施設の整備やイベントなどを行うための経費	36 億 5,174 万円	32 億 8,700 万円 (90.0%)
衛生費	市民の皆さんの健康を守ったり、ごみを処理したりするための経費	32 億 8,248 万円	25 億 4,794 万円 (77.6%)
その他	議会費、労働費、農林水産業費、消防費など	46 億 9,009 万円	37 億 1,220 万円 (79.1%)

■ 予算額

■ 支出済額

() 内は予算額に対する支出割合

❖使われる市の予算❖

一人当たり 532,987 円

一世帯当たり 1,274,382 円

※「市税負担額」「使われる市の予算」については、3月31日現在の住民基本台帳に登録された人口(86,770人)および世帯数(36,290世帯)を基に算出しています