

発行 日光市役所産業環境部環境課  
〒321-1292  
今市本町1番地(本庁第4庁舎1階)  
TEL 21-5152 FAX 21-5128  
Eメール kankyou@city.nikko.lg.jp



奥日光清流清湖フォトコンテスト2016 副会長賞

「川面染められて」沼尾「幸氏」(日光市)

## ●ヒアリ(火蟻)の特徴

体長：2.5ミリメートルから6ミリメートル(いろいろな大きさのアリが混ざっているのも特徴です。)

色：つやつやした赤茶色(腹部は暗い赤色)

生息域：亜熱帯から温帯。草地など比較的開けた環境を好みます。

巣：土で直径25~60cm、高さ15~50cmのドーム状のアリ塚を作ります。

エサ：雑食性で、節足動物や小型脊椎動物、樹液、花蜜などを餌とします。



画像：環境省ホームページより

## ●ヒアリに刺されると?

腹部先端に毒針があります。

刺されると、火傷(やけど)をしたような強い痛みがあります。蕁麻疹(じんましん)や体調不良など全身的な症状が出て、アナフィラキシー症状(呼吸困難、血圧低下、意識障害)など重篤な状態に陥ることもあります。

異常を感じたら、すぐに医療機関で受診し、**アリに刺された**と医師に伝えてください。生きているヒア리를素手で触らないようにお願いします。

## ●ヒアリを見つけたら?

アリ塚を刺激すると、攻撃性が強いので集団で襲ってきますので、触らないでください。

駆除をするにあたり、ヒアリかどうか専門機関で同定する必要があります。市環境課までご連絡ください。

## ●市ホームページ(色などは、こちらで確認をお願いします。)

<http://www.city.nikko.lg.jp/kankyou/kankou/hiari.html>




## ◆特定外来生物とは◆

外来生物(海外起源の外来種)であって、生態系、人の生命・身体、農林水産業へ被害を及ぼすもの、又は及ぼすおそれがあるものの中から指定されます。

## ●オオハンゴンソウ

キク科。茎の高さは、0.5m~3m。黄色い花が7~9月に咲きます。寒さや湿地に強く、盛んに繁殖することで在来種を減少させてしまいます。市内の至る所で見られます。



ヒアリは、これまで日本では見つかっていませんでしたが、今年の6月以降、外国から運ばれてきたコンテナの中や、コンテナを水揚げするコンテナヤードで見つかっています。

# 特定外来生物「ヒアリ」に注意しましょう!

# 中禅寺湖湖上学習会

「奥日光清流清湖保全協議会」主催の中禅寺湖湖上学習会を8月3日(木)に開催しました。この学習会は、奥日光水域の自然に親しむとともに、水環境保全への理解を楽しみながら深めていただくことを目的として、毎年開催しています。

午前中は遊覧船に乗って中禅寺湖を周遊しながら、透明度等の水質調査や、湖に生息しているプランクトンの採取、パックテストを用いた水質の学習を行いました。湖からのプランクトン採取は、参加者の方にも体験していただきました。また、中禅寺湖の水質が保たれていることを、パックテストで調べながら学習することができました。

午後は「さかなと森の観察園」で、午前中に採取したプランクトンの観察や、観察園の園内見学を行いました。プランクトン観察は顕微鏡を使用し、みんな夢中になってプランクトンの動きを追いかけていました。

当日は43名の参加者が、体験活動を通じて楽しみながら、奥日光の水環境について学ぶことができました。



## 奥日光清流清湖フォトコンテスト2017

奥日光清流清湖保全協議会では、奥日光の豊かで良好な水環境について関心と理解を深めていただくため、今年度も奥日光清流清湖フォトコンテストを実施します。



○作品テーマ ～奥日光～ 輝く山と水辺の景色

○募集期間 平成29年11月30日(木)まで(必着)

(作品は平成28年12月1日～平成29年11月30日までに本人が撮影した作品で、未発表または発表予定のないものに限り。詳しくは、下記ホームページまで。)

○応募作品の規格

- ・カラープリントでサイズはL版(89mm×127mm)からワイド4切(254mm×365mm)
- ・組写真、合成写真、画像加工は不可(トリミング、明暗の補正は可)
- ・一人につき3作品まで応募可能(受賞は一人1作品)

○各賞 会長賞、副会長賞、日光市長特別賞、栃木県知事特別賞、伊藤園特別賞、協賛団体各賞、記念賞、ジュニア奨励賞(中学生以下)

○表彰式 平成30年2月中旬(発表は平成30年1月中旬予定)

○奥日光清流清湖フォトコンテストについて、奥日光清流清湖保全協議会ホームページでも内容をご確認いただけます。

<http://www1a.biglobe.ne.jp/okunikko-seiryuseiko/index.html>





# 土呂部の草原再生プロジェクト



◎茅ポッチが立ち並ぶ土呂部の美しい里山風景



◎かんじき体験イベント

日光市土呂部の草原は、江戸時代より人為的に維持されてきた草原であり、希少な動植物が数多く生息しています。秋には茅ポッチの立ち並ぶ美しい風景を創り出し、「とちぎのふるさと田園風景百選」にも選定されている風光明媚な地域です。

日光市では、土呂部の希少な動植物や美しい里山風景を守り、後世に引き継いでいくために、この地域で活動している「日光茅ポッチの会」との協働により、草原の再生プロジェクトを実施しています。低木の伐採や草刈り、シカの食害対策のための電気柵設置などの保全活動の他、同会が中心となり、ワラビ採り散策ツアーや茅ポッチづくり体験ツアー、かんじき&メープルシロップ体験などの楽しいイベントも開催しています。皆さんもぜひこのプロジェクトに参加してみませんか。



■茅ポッチ……茅（ススキなどのイネ科の植物）を乾燥させるために円すい状にたてかけられたもの。乾燥した茅は冬場の牛の飼料や敷草に利用されている。



## エコドライブで燃費を改善しよう！

### エコドライブ講習会のお知らせ

講習会では、インストラクターの指導のもと普通乗用車を運転し、燃費を計測しながらエコドライブを学ぶことができます。

講習会の最後には、参加者の一人ひとりに結果診断書をお渡ししますので、改善結果が一目でわかります。

◆日時 11月6日(月) 午前の部 9:00~12:00  
午後の部 1:00~4:00

◆場所 日光自動車学校(日光市倉ヶ崎新田122-1)

◆対象 市内に在住または在勤の方で、普通自動車免許をお持ちの方

◆参加費 無料

◆定員 午前・午後の部 各15人(※先着順になります。)

◆講師 一般社団法人日本自動車連盟栃木支部(JAF)

◆申込方法 環境課宛て電話、Eメール等で申込み  
電話 0288-21-5152

**参加費  
無料**

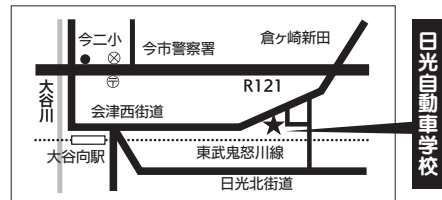
Eメール kankyuu@city.nikko.lg.jp  
※次の項目について教えてください。  
お名前、ご住所(市外の方はお勤め先)、年齢、運転歴(年数)、ご連絡先電話番号、参加希望の部(午前または午後)

◆募集期間 10月2日(月)~10月20日(金)

最近ではガソリン代も高いけれど、日光市は広いから車を使わないわけにはいかない……。そんな方も多いのではないのでしょうか？

エコドライブを実践すれば、ほんの少しの気配りで車の燃費が改善でき、燃料代が節約できて、温室効果ガス排出量の削減に貢献できます。

エコドライブのちょっとしたコツでお財布にも地球にも優しいあなたになれます！



### <<これまでの講習会参加者の声>>

- 普段の運転を見てもらう機会はなかなかないので、貴重な体験でした。アクセル・ブレーキの使い方を見直すきっかけになりました。
  - 発進時のアクセルの感じがわかった。気を付けて運転することで、燃費が大きくなることを学べた。
  - 目で見えるようにデータ化していただいたことから、どこを改善すべきかなど分かりやすかった。
  - エコドライブが安全運転につながります。気持ち、操作に余裕が持てるということを改めて実感しました。
- 皆さんもエコドライブを習得して、気持ちよく運転してみましょう！

# 紙の分別～古紙のリサイクルにご協力を!!






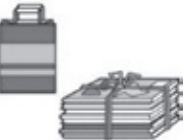
雑がみの分け方・出し方を印刷した「雑がみ回収袋」作成しました。

紙製品は、私たちの生活に欠かせないものであり、一番身近なリサイクル資源です。

新聞紙、ダンボール、紙パックの他に、雑がみとしてティッシュの箱やお菓子箱、包装紙なども古紙としてリサイクルが可能です。

市では、紙製品を4種類に分別しています。種類ごと分けて、ひもで束ねるか紙袋に入れて、古紙の収集日にステーションへ出してください。

捨てれば「ごみ」、分ければ「資源」。古紙のリサイクルにご協力をお願いします。

<p>新聞紙</p> 	<p>◎折込みチラシもひとまとめにして出してください。</p>
<p>ダンボール</p> 	<p>◎ホチキスなどの留め具はついたままで大丈夫です。</p> <p>◎テープや宅急便の伝票は取り除いて出してください。</p>
<p>紙パック</p> 	<p>◎牛乳やジュースの紙製容器です。</p> <p>◎洗って開いて、乾かしてから出してください。</p>
<p>雑誌・雑がみ</p> 	<p>◎雑がみとは、ティッシュの箱、菓子箱、包装紙、はがき・封筒、紙袋、トイレットペーパーのしん・ラップのしん、メモ用紙・名刺などです。</p> <p>◎雑がみはすべてひとまとめにして出してください。</p> <p>◎細かいものは紙袋に入れて出してください。</p> <p>◎ティッシュ取り出し口や窓枠封筒のビニールは取り除いてください。</p>

## リサイクルできない紙



次のような紙類については、リサイクルできませんので、燃えるごみとして出してください。

汚れた紙、臭いのついた紙、防水加工のされた紙、写真、圧着ハガキ、レシート・カーボン紙、粘着テープなど。

