

# 平成 28 年度

# 下半期 日光市の財政状況

をお知らせします

市は、「日光市財政事情の作成および公表に関する条例」に基づき、年に2回、財政状況を公表しています。これは、皆さんが納めた税金などがどのくらいあり、どのような用途に使われているかをお知らせするものです。今回は平成28年度下半期(10月～平成29年3月)の財政状況をお知らせします。

くわしくは 財政課 財政係 ☎21-5162

## □ 一般会計 □

◎予算額 462億6,515万円 ◎収入済額 399億1,837万円(収入割合 86.3%)

市 税	市民税や固定資産税など、市民の皆さんが納めた税金	131億 579万円	
		132億 2,710万円 (100.9%)	
地方交付税	国税として納められた中から、市の財政状況に応じて交付されるお金	97億 2,666万円	
		99億 1,988万円 (102.0%)	
市 債	道路や市営住宅、消防施設などの整備のために国や銀行から借りたお金	64億 7,320万円	
		24億 9,520万円 (38.5%)	
国庫支出金	特定の事業に対して、国から支出されるお金	53億 7,259万円	
		45億 1,680万円 (84.1%)	
県支出金	特定の事業に対して、県から支出されるお金	31億 2,169万円	
		24億 2,424万円 (77.7%)	
諸 収 入	貸付金の返還収入や他の科目に含まれない収入	19億 5,770万円	
		18億 7,264万円 (95.7%)	
繰 入 金	基金を取り崩して各種事業に使うお金	8億 4,253万円	
		45万円 (0.1%)	
そ の 他	繰越金や使用料および手数料、分担金および負担金、財産収入など	56億 6,499万円	
		54億 6,206万円 (96.4%)	

■ 予算額  
■ 収入済額  
( ) 内は予算額に対する収入割合

■市税負担額■	
一人当たり	15万5,199円
一世帯当たり	35万9,931円

◎予算額 462億6,515万円 ◎支出済額 360億3,844万円(支出割合 77.9%)

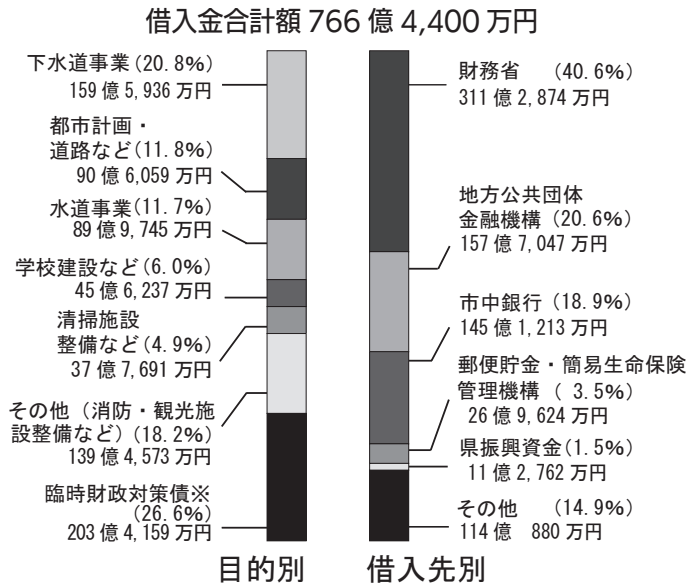
民 生 費	幼児や高齢者、体の弱い方などを援助するための経費	132億 3,386万円	
		105億 524万円 (79.4%)	
総 務 費	企画や財政、人事、税金などの事務に関する経費	60億 7,338万円	
		49億 85万円 (80.7%)	
教 育 費	学校運営や社会教育、文化・スポーツを充実させるための経費	60億 4,476万円	
		47億 7,271万円 (79.0%)	
公 債 費	借り入れをした市債の元金や利子の返済金	50億 1,254万円	
		49億 5,147万円 (98.8%)	
土 木 費	道路や市街地、市営住宅などの整備や管理をするための経費	42億 5,199万円	
		19億 304万円 (44.8%)	
衛 生 費	市民の皆さんの健康を守ったり、ごみを処理したりするための経費	32億 9,275万円	
		25億 8,450万円 (78.5%)	
商 工 費	商工業の支援や育成、観光施設の整備やイベントなどを行うための経費	31億 2,309万円	
		26億 6,076万円 (85.2%)	
そ の 他	議会費、労働費、農林水産業費、消防費など	52億 3,278万円	
		37億 5,987万円 (71.9%)	

■ 予算額  
■ 支出済額  
( ) 内は予算額に対する支出割合

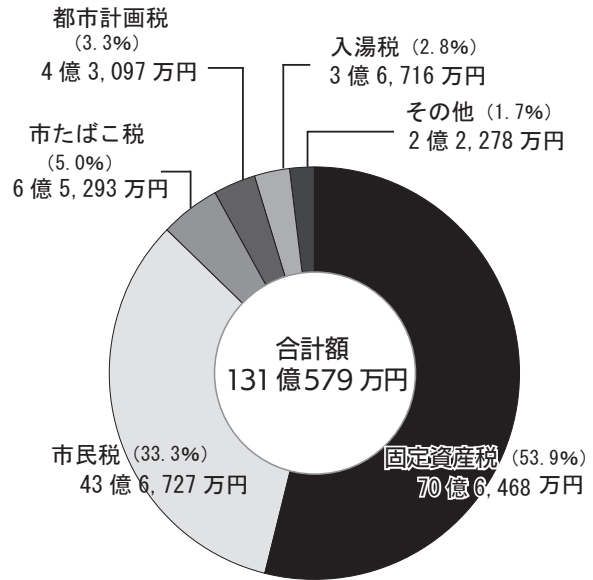
■使われる市の予算■	
一人当たり	54万7,873円
一世帯当たり	127万 602円

※「市税負担額」「使われる市の予算」については、平成29年3月31日現在の住民基本台帳に登録された人口(84,445人)および世帯数(36,412世帯)を基に算出しています

□ 市債目的別・借入先別現在高 □



□ 市税の内訳(予算額) □



※臨時財政対策債は、元利償還金(借りたお金とそれに対する利子の支払額)の全額が地方交付税として国から補填されるため、実質的な市の負担はありません。

□ 特別会計 □

会計名	予算額	収入済額	収入割合	支出済額	支出割合
国民健康保険事業	115 億 9,252 万円	99 億 1,322 万円	85.5%	105 億 2,786 万円	90.8%
後期高齢者医療事業	10 億 2,386 万円	9 億 8,234 万円	95.9%	9 億 8,294 万円	96.0%
介護保険事業	72 億 4,526 万円	57 億 3,687 万円	79.2%	60 億 3,297 万円	83.3%
診療所事業	1 億 2,388 万円	7,519 万円	60.7%	1 億 310 万円	83.2%
温泉事業	8,063 万円	4,231 万円	52.5%	5,951 万円	73.8%
銅山観光事業	1 億 1,078 万円	1 億 2,474 万円	112.6%	6,209 万円	56.0%
下水道事業	31 億 9,570 万円	16 億 4,585 万円	51.5%	28 億 9,862 万円	90.7%
公共用地先行取得事業	0 円	0 円	0%	0 円	0%
合計	233 億 7,263 万円	185 億 2,052 万円	-	206 億 6,709 万円	-

□ 公営企業会計 □

会計名		収入			支出		
		予算額	収入済額	収入割合	予算額	支出済額	支出割合
水道事業	収益的収支	23 億 8,045 万円	23 億 4,548 万円	98.5%	22 億 4,956 万円	22 億 4,409 万円	99.8%
	資本的収支	5 億 4,109 万円	3 億 8,223 万円	70.6%	16 億 5,582 万円	13 億 1,909 万円	79.7%

収益的収支…事業運営を目的とした収入・支出のこと 資本的収支…施設整備を目的とした収入・支出のこと


□ 市の財産 □



土地  
31,232,347.58㎡



建物  
528,765.50㎡



立木  
日光街道杉並木に属する杉 10 本



有価証券など  
131 億 8,418 万円